



PROYECTO BÁSICO Y DE EJECUCIÓN (SUBSANADO)

PROYECTO: PLAZA "SA FARINERA" (FASE 2 DE REHABILITACIÓN DE SA FARINERA DE LLUBÍ)

EMPLAZAMIENTO: CALLE CREU NUM. 18, 07430 LLUBÍ. ILLES BALEARS

PROMOTOR: AJUNTAMENT DE LLUBÍ

ARQUITECTO: TOMÁS MONTIS SASTRE

MARZO 2018

4. CUMPLIMIENTOS DE OTROS REGLAMENTOS Y DISPOSICIONES (SUBSANADO)

- D145/1997 Y D20/2007 CONDICIONES DE HABITABILIDAD DE LOS EDIFICIOS
- LEY 8/2017 DEL 3 DE AGOSTO, ACCESIBILIDAD UNIVERSAL DE LES ILLES BALEARS
- RDL 1/1998 Y RD 401/2003 INFRAESTRUCTURAS COMUNES DE ACCESO A LOS SERVICIOS DE TELECOMUNICACIÓN
- D59/1994 CONTROL DE CALIDAD EN LA EDIFICACIÓN (PLAN)
- REBT 02 REGLAMENTO ELECTROTÉCNICO DE BAJA TENSIÓN
- RD 105/2008 PRODUCCIÓN Y GESTIÓN DE RESIDUOS DE CONSTRUCCIÓN- DEMOLICIÓN
- NORMATIVA TÉCNICA APLICABLE OBRAS DE EDIFICACIÓN

4. CUMPLIMIENTO DE OTROS REGLAMENTOS Y DISPOSICIONES (subsanoado)

4.1. D145/1997 Y D20/2007 CONDICIONES DE HABITABILIDAD DE LOS EDIFICIOS

No afecta al tratarse de un espacio público

4.2. LEY 8/2017 DEL 3 DE AGOSTO, ACCESIBILIDAD UNIVERSAL DE LES ILLES BALEARS.

El "D110/2010 REGLAMENTO PARA LA MEJORA DE LA ACCESIBILIDAD Y LA SUPRESIÓN DE BARRERAS ARQUITECTÓNICAS" fue derogado el 2 de agosto del 2017. Por ello mismo se justifica la ley 8/2017 del 3 de agosto, accesibilidad universal de les Illes Balears.

- CTE i DA DB-SUA 9

Con el fin de facilitar el acceso y la utilización no discriminatoria, independiente y segura de las construcciones a las personas con discapacidad se cumplirán las condiciones funcionales y de dotación de elementos accesibles que se establecen a continuación.

El espacio urbano dispondrá al menos de un itinerario accesible que comunique una entrada principal al edificio.

En este espacio urbano existirá un itinerario accesible que comunique la vía pública con los puntos de llamada accesibles o, en su ausencia, con los puntos de atención accesibles.

- Ordre VIV/561/2010

El técnico redactor considera que al tratar de un espacio público, solo es de cumplimiento los artículos que le afectan. Por ello mismo el técnico que suscribe justifica:

-Cumplirá el Capitulo II del "Ordre VIV/561/2010"

Espacios públicos urbanizados y áreas de uso peatonal:

Este espacio público urbanizado nuevo será diseñado, construido, mantenido y gestionado cumpliendo con las condiciones básicas de accesibilidad y no discriminación de las personas con discapacidad que se desarrollan en el presente documento técnico.

El espacio público urbanizado destinado al tránsito o estancia peatonal deberá asegurar un uso no discriminatorio y contar con las siguientes características:

- a) No existirán resaltes ni escalones aislados en ninguno de sus puntos.
- b) En todo su desarrollo poseerá una altura libre de paso no inferior a 2,20 m.
- c) La pavimentación reunirá las características de diseño e instalación definidas en el artículo 11.

-Cumplirá con el Capitulo III del "Ordre VIV/561/2010"

El itinerario peatonal accesible deberá cumplir los siguientes requisitos:

- a) Discurrirá siempre de manera colindante o adyacente a la línea de fachada o elemento horizontal que materialice físicamente el límite edificado a nivel del suelo.
- b) En todo su desarrollo poseerá una altura libre de paso no inferior a 2,20 m.
- c) No presentará escalones aislados ni resaltes.
- d) Su pavimentación reunirá las características definidas en el artículo 11.
- e) La pendiente transversal máxima será del 2%.
- f) La pendiente longitudinal máxima será del 6%.

-Cumplirá el Capítulo IV del "Orden VIV/561/2010"

Condiciones generales de las áreas de estancia.

El acceso a las áreas de estancia desde el itinerario peatonal accesible asegurará el cumplimiento de los parámetros de ancho y alto de paso, y en ningún caso presentarán resaltes o escalones.

Todas las instalaciones, actividades y servicios disponibles, de tipo fijo o eventual, en las áreas de estancia deberán estar conectadas mediante, al menos, un itinerario peatonal accesible y garantizarán su uso y disfrute de manera autónoma y segura por parte de todas las personas, incluidas las usuarias de ayudas técnicas o productos de apoyo.

Las áreas de estancia destinadas a la realización de actividades que requieran la presencia de espectadores deberán disponer de una plaza reservada a personas con movilidad reducida por cada cuarenta plazas o fracción, que estarán debidamente señalizadas. Estas plazas tendrán una dimensión mínima de 1,50 m de longitud y 1,00 m de ancho y estarán ubicadas junto al itinerario peatonal accesible.

Las personas con discapacidad que sean usuarias de perros guía o perros de asistencia gozarán plenamente del derecho a hacer uso de los espacios públicos urbanizados, sin que por esta causa puedan ver limitada su libertad de circulación y acceso

Artículo 7. Parques y jardines.

Las instalaciones, actividades y servicios disponibles deberán estar conectadas entre sí y con los accesos mediante, al menos, un itinerario peatonal accesible.

En esta plaza se admitirá la utilización de tierras apisonadas con una compactación superior al 90% del proctor modificado, que permitan el tránsito de peatones de forma estable y segura, sin ocasionar hundimientos ni estancamientos de aguas. Queda prohibida la utilización de tierras sueltas, grava o arena.

El mobiliario urbano, ya sea fijo o móvil, de carácter permanente o temporal, cumplirá lo establecido en el capítulo VIII.

Deberán preverse áreas de descanso a lo largo del itinerario peatonal accesible. Las áreas de descanso dispondrán de, al menos, un banco que reúna las características establecidas en el artículo 26.

-Cumplirá con el Capítulo V del “Orden VIV/561/2010”.

Elementos de urbanización

Artículo 10. Condiciones generales de los elementos de urbanización.

El diseño, colocación y mantenimiento de los elementos de urbanización que se ubiquen, garantizarán la seguridad, la accesibilidad, la autonomía y la no discriminación de todas las personas. No presentarán cejas, ondulaciones, huecos, salientes, ni ángulos vivos que puedan provocar el tropiezo de las personas, ni superficies que puedan producir deslumbramientos.

Los elementos de urbanización nunca invadirán el ámbito libre de paso de un itinerario peatonal accesible.

Artículo 11. Pavimentos.

El pavimento del itinerario peatonal accesible será duro, estable, antideslizante en seco y en mojado, sin piezas ni elementos sueltos, con independencia del sistema constructivo que, en todo caso, impedirá el movimiento de las mismas. Su colocación y mantenimiento asegurará su continuidad y la inexistencia de resaltes.

Artículo 12. Rejillas, alcorques y tapas de instalación.

Las rejillas, alcorques y tapas de instalación ubicados en las áreas de uso peatonal se colocarán de manera que no invadan el itinerario peatonal accesible, salvo en aquellos casos en que las tapas de instalación deban colocarse, necesariamente, en plataforma única o próximas a la línea de fachada o parcela.

Las rejillas, alcorques y tapas de instalación se colocarán enrasadas con el pavimento circundante, cumpliendo además los siguientes requisitos:

- a) Cuando estén ubicadas en áreas de uso peatonal, sus aberturas tendrán una dimensión que permita la inscripción de un círculo de 1 cm de diámetro como máximo.
- b) Cuando estén ubicadas en la calzada, sus aberturas tendrán una dimensión que permita la inscripción de un círculo de 2,5 cm de diámetro como máximo.
- c) Cuando el enrejado, ubicado en las áreas de uso peatonal, este formado por vacíos longitudinales se orientarán en sentido transversal a la dirección de la marcha.
- d) Los alcorques deberán estar cubiertos por rejillas que cumplirán con lo dispuesto en el párrafo 3 del presente artículo. En caso contrario deberán rellenarse de material compactado, enrasado con el nivel del pavimento circundante.
- e) No se colocarán rejillas en la cota inferior de un vado a menos de 0,50 m de distancia de los límites laterales externos del paso peatonal.

Artículo 18. Vegetación.

Los árboles, arbustos, plantas ornamentales o elementos vegetales nunca invadirán el itinerario peatonal accesible.

El mantenimiento y poda periódica de la vegetación será obligatorio con el fin de mantener libre de obstáculos tanto el ámbito de paso peatonal como el campo visual de las personas en relación con las señales de tránsito, indicadores, rótulos, semáforos, etc., así como el correcto alumbrado público.

-Cumplirá con el Capítulo VIII del "Orden VIV/561/2010"

Mobiliario urbano

Artículo 25. Condiciones generales de ubicación y diseño

Los elementos de mobiliario urbano de uso público se diseñarán y ubicarán para que puedan ser utilizados de forma autónoma y segura por todas las personas. Su ubicación y diseño responderá a las siguientes características:

- a) Su instalación, de forma fija o eventual, en las áreas de uso peatonal no invadirá el itinerario peatonal accesible. Se dispondrán preferentemente alineados junto a la banda exterior de la acera, y a una distancia mínima de 0,40 m del límite entre el bordillo y la calzada.
- b) El diseño de los elementos de mobiliario urbano deberá asegurar su detección a una altura mínima de 0,15 m medidos desde el nivel del suelo. Los elementos no presentarán salientes de más de 10 cm y se asegurará la inexistencia de cantos vivos en cualquiera de las piezas que los conforman.

Los elementos salientes adosados a la fachada deberán ubicarse a una altura mínima de 2,20 m.

Artículo 26. Bancos.

A efectos de facilitar la utilización de bancos a todas las personas y evitar la discriminación, se dispondrá de un número mínimo de unidades diseñadas y ubicadas de acuerdo con los siguientes criterios de accesibilidad:

- a) Dispondrán de un diseño ergonómico con una profundidad de asiento entre 0,40 y 0,45 m y una altura comprendida entre 0,40 m y 0,45 m.
- b) Tendrán un respaldo con altura mínima de 0,40 m y reposabrazos en ambos extremos.
- c) A lo largo de su parte frontal y en toda su longitud se dispondrá de una franja libre de obstáculos de 0,60 m de ancho, que no invadirá el itinerario peatonal accesible. Como mínimo uno de los laterales dispondrá de un área libre de obstáculos donde pueda inscribirse un círculo de diámetro 1,50 m que en ningún caso coincidirá con el itinerario peatonal accesible.

- Reial Decret 1544/2007 de de 23 de noviembre, por el que se regulan las condiciones básicas de accesibilidad y no discriminación para el acceso y utilización de los modos de transporte para personas con discapacidad

Al consistir en obras de actuación de una plaza pública no de modos de transporte , el técnico redactor entiende que no es de justificación este Real Decreto.

4.3. RDL 1/1998 Y RD 401/2003 INFRAESTRUCTURAS COMUNES DE ACCESO A LOS SERVICIOS DE TELECOMUNICACIÓN.

No es de aplicación en el presente proyecto al tratarse de los exteriores de un edificio destinado a uso expositivo, Socio-cultural.

4.4. D59/1994 CONTROL DE CALIDAD EN LA EDIFICACIÓN (PLAN)

Se justifica su cumplimiento en el dossier anexo.

4.5. REBT 02 REGLAMENTO ELECTROTÉCNICO DE BAJA TENSIÓN

Se justifica su cumplimiento en la documentación anexa.

4.6. RD 105/2008 PRODUCCIÓN Y GESTIÓN DE RESIDUOS DE CONSTRUCCIÓN-DEMOLICIÓN

Se justifica su cumplimiento en las fichas anexas.

4.7. NORMATIVA TÉCNICA APLICABLE EN OBRAS DE EDIFICACIÓN

Se justifica en la memoria descriptiva y en el plano de emplazamiento y situación.

Se adjunta la normativa técnica aplicable a edificación. (actualizada el 23 de marzo de 2016).

Palma de Mallorca, Marzo 2018

Arquitecto:Tomás Montis Sastre

Num. Colegiado:951826



DAEE7C490B326FA7BCB2FF172E424BA9B91AD02E

PLAN DE CONTROL DE CALIDAD Y CUMPLIMIENTO DEL DECRETO 59/1994

ÍNDICE



DAEE7C490B326FA7BCB2FF172E424BA9B91AD02E

1 INTRODUCCIÓN

1.1 JUSTIFICACIÓN DEL PLAN DE CONTROL DE CALIDAD

1.2 REQUERIMIENTOS DE CONTROL ENUNCIADOS EN EL CTE PARTE I

2 ACTUACIONES PREVIAS

2.1 DERRIBOS

3 ACONDICIONAMIENTO Y CIMENTACIÓN

3.1 MOVIMIENTO DE TIERRAS

3.1.1 EXPLANACIONES

3.1.2 RELLENOS DEL TERRENO

3.1.3 TRANSPORTES DE TIERRAS Y ESCOMBROS

3.1.4 VACIADO DEL TERRENO

3.1.5 ZANJAS Y POZOS

3.2 CONTENCIÓNES DEL TERRENO

3.2.1 MUROS EJECUTADOS CON ENCOFRADOS

3.3 CIMENTACIONES DIRECTAS

3.3.1 LOSAS DE CIMENTACIÓN

3.3.2 ZAPATAS (AISLADAS, CORRIDAS Y ELEMENTOS DE ATADO)

4 ESTRUCTURAS

4.1 ESTRUCTURAS DE ACERO

4.2 ESTRUCTURAS DE HORMIGÓN (ARMADO Y PRETENSADO)

5 CUBIERTAS

5.1 CUBIERTAS INCLINADAS

6 FACHADAS Y PARTICIONES

6.1 FACHADAS DE FÁBRICA

6.1.1 FACHADAS DE PIEZAS DE ARCILLA COCIDA Y DE HORMIGÓN

6.2 HUECOS

6.2.1 CARPINTERÍAS

6.2.2 ACRISTALAMIENTOS

6.3 DEFENSAS

6.3.1 BARANDILLAS

7 INSTALACIONES

7.1 INSTALACIÓN DE AUDIOVISUALES

7.1.1 ANTENAS DE TELEVISIÓN Y RADIO

7.1.2 TELECOMUNICACIÓN POR CABLE

7.1.3 TELEFONÍA

7.2 INSTALACIÓN DE ELECTRICIDAD: BAJA TENSIÓN Y PUESTA A TIERRA

7.3 INSTALACIÓN DE ALUMBRADO

7.3.1 INSTALACIÓN DE ILUMINACIÓN

7.4 INSTALACIÓN DE EVACUACIÓN

7.4.1 EVACUACIÓN DE AGUAS

7.5 INSTALACIÓN DE TRANSPORTE

7.5.1 ASCENSORES

8 REVESTIMIENTOS

8.1 REVESTIMIENTO DE PARAMENTOS

8.1.1 ENFOCADOS, GUARNECIDOS Y ENLUCIDOS

8.1.2 PINTURAS

8.2 REVESTIMIENTOS DE SUELOS Y ESCALERAS

8.2.1 REVESTIMIENTOS CONTINUOS PARA SUELOS Y ESCALERAS

8.2.2 SOLERAS

8.3 FALSOS TECHOS

9 ANEJOS

9.1 Relación de productos con marcado CE



DAEE7C490B326FA7BCB2FF172E424BA9B91AD02E

9.2 Productos con información ampliada de sus características



DAEE7C490B326FA7BCB2FF172E424BA9B91AD02E

1 INTRODUCCIÓN



Antecedentes

Es objeto del presente documento la redacción del plan de control de calidad de la obra de referencia.

A partir del presente plan de control de calidad y considerando las prescripciones del proyecto, el director de ejecución realizará los controles de calidad a lo largo de la obra: el control de recepción de productos, equipos y sistemas, el control de ejecución de la obra y el control de la obra acabada como especifica el artículo 7 de la Parte I del CTE.

Dado que el CTE no define un protocolo que facilite la realización de este trabajo de bastante complejidad y envergadura, el director de ejecución de la obra redactará (de acuerdo con lo establecido en el Decreto 59/1994) el correspondiente Programa de Control.

Puntualizaciones al presente documento

Area Tècnica del COAIB, ha elaborado el presente documento con el siguiente criterio:

1. Se ha utilizado la estructura y contenido de la última versión del pliego de condiciones técnicas del CSCAE, de este documento se han extraído los apartados de control de calidad, los cuales se han reorganizado y modificado puntualmente de acuerdo con los siguientes apartados:

- Controles que afectan a la recepción de productos, equipos y sistemas.
- Control de ejecución, ensayos y pruebas.
- Verificaciones de la obra acabada.

2. En referencia al cumplimiento del artículo 2 del Decreto 59/1994 en la documentación del proyecto, se deberá indicar las calidades de los materiales y sus especificaciones técnicas así como su normativa de aplicación. Paralelamente en el presupuesto del proyecto, se incluirá una partida específica para ensayos y pruebas de control.

3. El arquitecto que utilice el presente documento tiene que adaptarlo y personalizarlo para cada proyecto.

Àrea Tècnica del COAIB, marzo 2012

CTE Parte I, Artículo 7, Punto 4:

“(…)



4. Durante la construcción de las obras el director de obra y el director de la ejecución de la obra realizarán, según sus respectivas competencias, los controles siguientes:

a) Control de recepción en obra de los productos, equipos y sistemas que se suministren a las obras de acuerdo con el artículo 7.2.

b) Control de ejecución de la obra de acuerdo con el artículo 7.3; y

c) Control de la obra terminada de acuerdo con el artículo 7.4.

7.2 Control de recepción en obra de productos, equipos y sistemas:

El control de recepción tiene por objeto comprobar que las características técnicas de los productos, equipos y sistemas suministrados satisfacen lo exigido en el proyecto. Este control comprenderá:

a) El control de la documentación de los suministros, realizado de acuerdo con el artículo 7.2.1.

b) El control mediante distintivos de calidad o evaluaciones técnicas de idoneidad, según el artículo 7.2.2; y

c) El control mediante ensayos, conforme al artículo 7.2.3.

7.2.1 Control de la documentación de los suministros:

Los suministradores entregarán al constructor, quien los facilitará al director de ejecución de la obra, los documentos de identificación del producto exigidos por la normativa de obligado cumplimiento y, en su caso, por el proyecto o por la dirección facultativa. Esta documentación comprenderá, al menos, los siguientes documentos:

a) Los documentos de origen, hoja de suministro y etiquetado.

b) El certificado de garantía del fabricante, firmado por persona física; y

c) Los documentos de conformidad o autorizaciones administrativas exigidas reglamentariamente, incluida la documentación correspondiente al marcado CE de los productos de construcción, cuando sea pertinente, de acuerdo con las disposiciones que sean transposición de las Directivas Europeas que afecten a los productos suministrados.

7.2.2 Control de recepción mediante distintivos de calidad y evaluaciones de idoneidad técnica.

1. El suministrador proporcionará la documentación precisa sobre:

a) Los distintivos de calidad que ostenten los productos, equipos o sistemas suministrados, que aseguren las características técnicas de los mismos exigidas en el proyecto y documentará, en su caso, el reconocimiento oficial del distintivo de acuerdo con lo establecido en el artículo 5.2.3; y

b) Las evaluaciones técnicas de idoneidad para el uso previsto de productos,

equipos y sistemas innovadores, de acuerdo con lo establecido en el artículo 5.2.5, y la constancia del mantenimiento de sus características técnicas.



2. El director de la ejecución de la obra verificará que esta documentación es suficiente para la aceptación de los productos, equipos y sistemas amparados por ella.

7.2.3 Control de recepción mediante ensayos.

1. Para verificar el cumplimiento de las exigencias básicas del CTE puede ser necesario, en determinados casos, realizar ensayos y pruebas sobre algunos productos, según lo establecido en la reglamentación vigente, o bien según lo especificado en el proyecto u ordenados por la dirección facultativa.

2. La realización de este control se efectuará de acuerdo con los criterios establecidos en el proyecto o indicados por la dirección facultativa sobre el muestreo del producto, los ensayos a realizar, los criterios de aceptación y rechazo y las acciones a adoptar.

7.3 Control de ejecución de la obra.

1. Durante la construcción, el director de la ejecución de la obra controlará la ejecución de cada unidad de obra verificando su replanteo, los materiales que se utilicen, la correcta ejecución y disposición de los elementos constructivos y de las instalaciones, así como las verificaciones y demás controles a realizar para comprobar su conformidad con lo indicado en el proyecto, la legislación aplicable, las normas de buena práctica constructiva y las instrucciones de la dirección facultativa. En la recepción de la obra ejecutada pueden tenerse en cuenta las certificaciones de conformidad que ostenten los agentes que intervienen, así como las verificaciones que, en su caso, realicen las entidades de control de calidad de la edificación.

2. Se comprobará que se han adoptado las medidas necesarias para asegurar la compatibilidad entre los diferentes productos, elementos y sistemas constructivos.

3. En el control de ejecución de la obra se adoptarán los métodos y procedimientos que se contemplen en las evaluaciones técnicas de idoneidad para el uso previsto de productos, equipos y sistemas innovadores, previstas en el artículo 5.2.5.

7.4 Control de la obra terminada:

En la obra terminada, bien sobre el edificio en su conjunto, o bien sobre sus diferentes partes y sus instalaciones, parcial o totalmente terminadas, deben realizarse, además de las que puedan establecerse con carácter voluntario, las comprobaciones y pruebas de servicio previstas en el proyecto u ordenadas por la dirección facultativa y las exigidas por la legislación aplicable.

(...)"

2 ACTUACIONES PREVIAS

2.1 DERRIBOS

Control de ejecución

Se comprobará su conformidad con lo indicado en el proyecto, la legislación aplicable y las normas de buena práctica constructiva.

Durante la ejecución se vigilará y se comprobará que se adopten las medidas de seguridad especificadas, que se dispone de los medios adecuados y que el orden y la forma de ejecución se adaptan a lo indicado.

Durante la demolición, si aparecieran grietas en los edificios medianeros se paralizarán los trabajos, y se avisará a la dirección facultativa, para efectuar su apuntalamiento o consolidación si fuese necesario, previa colocación o no de testigos.



3 ACONDICIONAMIENTO Y CIMENTACIÓN

3.1 MOVIMIENTO DE TIERRAS

3.1.1 EXPLANACIONES

Control de ejecución

Se comprobará su conformidad con lo indicado en el proyecto, la legislación aplicable y las normas de buena práctica constructiva.

Puntos de observación:

- Limpieza y desbroce del terreno.

Situación del elemento.

Cota de la explanación.

Situación de vértices del perímetro.

Distancias relativas a otros elementos.

Forma y dimensiones del elemento.

Horizontalidad: nivelación de la explanada.

Altura: grosor de la franja excavada.

Condiciones de borde exterior.

Limpieza de la superficie de la explanada en cuanto a eliminación de restos vegetales y restos susceptibles de pudrición.

- Retirada de tierra vegetal.

Comprobación geométrica de las superficies resultantes tras la retirada de la tierra vegetal.

- Desmontes.

Control geométrico: se comprobarán, en relación con los planos, las cotas de replanteo del eje, bordes de la explanación y pendiente de taludes, con mira cada 20 m como mínimo.

- Base del terraplén.


Control geométrico: se comprobarán, en relación con los planos, las cotas de replanteo.

Nivelación de la explanada.

Densidad del relleno del núcleo y de coronación.

- Entibación de zanja.

Replanteo, no admitiéndose errores superiores al $\pm 5/1000$ y variaciones en ± 10 cm.
Se comprobará una escuadría, y la separación y posición de la entibación, no aceptándose que sean inferiores, superiores y/o distintas a las especificadas.



3.1.2 RELLENOS DEL TERRENO

Control de recepción en obra de productos, equipos y sistemas

Según el CTE DB SE C, apartados 7.3.1 y 7.3.2.

Control de ejecución

Se comprobará su conformidad con lo indicado en el proyecto, la legislación aplicable y las normas de buena práctica constructiva.
Según el CTE DB SE C, apartado 7.3.4.

Ensayos y pruebas

Según el CTE DB SE C, apartado 7.3.4.

3.1.3 TRANSPORTES DE TIERRAS Y ESCOMBROS

Control de ejecución

Se controlará que el camión no sea cargado con una sobrecarga superior a la autorizada.

3.1.4 VACIADO DEL TERRENO

Control de recepción en obra de productos, equipos y sistemas

Para este capítulo, no se ha previsto un control de recepción específico.

Control de ejecución

Se comprobará su conformidad con lo indicado en el proyecto, la legislación aplicable y las

normas de buena práctica constructiva.

Puntos de observación:

- Replanteo:

Dimensiones en planta y cotas de fondo.

- Durante el vaciado del terreno:

Comparación de los terrenos atravesados con lo previsto en el proyecto y en el estudio geotécnico.

Identificación del terreno del fondo de la excavación. Compacidad.

Comprobación de la cota del fondo.

Excavación colindante a medianerías. Precauciones. Alcanzada la cota inferior del vaciado, se hará una revisión general de las edificaciones medianeras.

Nivel freático en relación con lo previsto.

Defectos evidentes, cavernas, galerías, colectores, etc.

Entibación. Se mantendrá un control permanente de las entibaciones y sostenimientos, reforzándolos y/o sustituyéndolos si fuera necesario.

Altura: grosor de la franja excavada.



DAEF7C490B326FA7BCB2FF172E424BA9B91AD02E

3.1.5 ZANJAS Y POZOS

Control de recepción en obra de productos, equipos y sistemas

Para este capítulo, no se ha previsto un control de recepción específico.

Control de ejecución

Se comprobará su conformidad con lo indicado en el proyecto, la legislación aplicable y las normas de buena práctica constructiva.

Puntos de observación:

- Replanteo:

Cotas entre ejes.

Dimensiones en planta.

Zanjas y pozos. No aceptación de errores superiores al 2,5/1000 y variaciones iguales o superiores a ± 10 cm.

- Durante la excavación del terreno:

Comparar terrenos atravesados con lo previsto en proyecto y estudio geotécnico.

Identificación del terreno de fondo en la excavación. Compacidad.

Comprobación de la cota del fondo.

Excavación colindante a medianerías. Precauciones.

Nivel freático en relación con lo previsto.

Defectos evidentes, cavernas, galerías, colectores, etc.

Agresividad del terreno y/o del agua freática.

Pozos. Entibación en su caso.

- Entibación de zanja:


Replanteo, no admitiéndose errores superiores al 2,5/1000 y variaciones en ± 10 cm.

Se comprobará una escuadría, separación y posición de la entibación, no aceptándose que sean inferiores, superiores y/o distintas a las especificadas.

- Entibación de pozo:

Por cada pozo se comprobará una escuadría, separación y posición, no aceptándose si las

escuadrías, separaciones y/o posiciones son inferiores, superiores y/o distintas a las especificadas.



3.2 CONTENCIÓNES DEL TERRENO

3.2.1 MUROS EJECUTADOS CON ENCOFRADOS

Control de recepción en obra de productos, equipos y sistemas

Este control comprende el control de la documentación de los suministros (incluida la del marcado CE cuando sea pertinente), el control mediante distintivos de calidad o evaluaciones técnicas de idoneidad y el control mediante ensayos.

Control de ejecución

Se comprobará su conformidad con lo indicado en el proyecto, la legislación aplicable y las normas de buena práctica constructiva.

Según capítulo XVII de la EHE-08 y lo que especifique el programa de control requerido por el D 59/1994.

Puntos de observación:

- Excavación del terreno:

Comparar los terrenos atravesados con lo previsto en el proyecto y en el estudio geotécnico. Identificación del terreno del fondo de la excavación. Compacidad.

Comprobación de la cota del fondo.

Excavación colindante a medianerías. Precauciones.

Nivel freático en relación con lo previsto.

Defectos evidentes, cavernas, galerías, colectores, etc.

Agresividad del terreno y/o del agua freática.

- Bataches:

Replanteo: cotas entre ejes. Dimensiones en planta.

- Muros:

- Replanteo:

Comprobación de cotas entre ejes de zapatas y fustes de muros y zanjas.

Comprobación de las dimensiones en planta de las zapatas del muro y zanjas.

- Excavación del terreno: según capítulo 2.1.5. Zanjas y Pozos para excavación general, y consideraciones anteriores en caso de plantearse una excavación adicional por bataches.

- Operaciones previas a la ejecución:

Eliminación del agua de la excavación (en su caso).

Rasanteo del fondo de la excavación.

Colocación de encofrados laterales, en su caso.

Drenajes permanentes bajo el edificio, en su caso.

Hormigón de limpieza. Nivelación.

No interferencia entre conducciones de saneamiento y otras. Pasatubos.

- Ejecución del muro.
- Impermeabilización del trasdós del muro. Según artículo 5.1.1 del DB-HS 1.
- Tratamiento de la superficie exterior del muro y lateral del cimiento.
- Planeidad del muro. Comprobar con regla de 2 m.
- Colocación de membrana adherida (según tipo).
- Continuidad de la membrana. Solapos. Sellado.
- Prolongación de la membrana por la parte superior del muro, 25 cm mínimo.
- Prolongación de la membrana por el lateral del cimiento.
- Protección de la membrana de la agresión física y química en su caso.
- Relleno del trasdós del muro. Compactación.
- Drenaje del muro.
- Barrera antihumedad (en su caso).
- Verificar situación.
- Preparación y acabado del soporte. Limpieza.
- Colocación (según tipo de membrana). Continuidad de la membrana. Solapos.
- Juntas estructurales.
- Refuerzos.
- Protección provisional hasta la continuación del muro.
- Comprobación final.



Ensayos y pruebas

Se efectuarán todos los ensayos preceptivos para estructuras de hormigón, descritos en el capítulo XVI de la EHE-08 y lo que especifique el programa de control requerido por el D 59/1994.

3.3 CIMENTACIONES DIRECTAS

3.3.1 LOSAS DE CIMENTACIÓN

Control de recepción en obra de productos, equipos y sistemas

Este control comprende el control de la documentación de los suministros (incluida la del marcado CE cuando sea pertinente), el control mediante distintivos de calidad o evaluaciones técnicas de idoneidad y el control mediante ensayos.

Control de ejecución

Se comprobará su conformidad con lo indicado en el proyecto, la legislación aplicable y las normas de buena práctica constructiva.

Según capítulo XVII de la EHE-08 y lo que especifique el programa de control requerido por el D 59/1994.

Unidad y frecuencia de inspección: 2 por cada 1000 m2 de planta.

Puntos de observación:

- Comprobación y control de materiales.

- Replanteo de ejes:
- Comprobación de cotas entre ejes de soportes y muros.
- Excavación del terreno, según el capítulo 2.1.4 Vaciados.
- Operaciones previas a la ejecución:
- Eliminación del agua de la excavación (en su caso).
- Rasanteo del fondo de la excavación.
- Compactación del plano de apoyo de la losa.
- Colocación de encofrados laterales, en su caso.
- Drenajes permanentes bajo el edificio, en su caso.
- Hormigón de limpieza. Nivelación.
- No interferencia entre conducciones de saneamiento y otras. Pasatubos.
- Juntas estructurales.
- Colocación de armaduras:
- Separación de la armadura inferior del fondo.
- Suspensión y atado de armaduras superiores (canto útil).
- Recubrimientos exigidos en proyecto.
- Disposición, número y diámetro de las barras, esperas y longitudes de anclaje.
- Agotamientos según especificaciones del proyecto para evitar sifonamientos o daños a edificios vecinos.
- Ejecución correcta de las impermeabilizaciones previstas.
- Puesta en obra y compactación del hormigón que asegure las resistencias de proyecto.
- Curado del hormigón.
- Juntas: distancia entre juntas de retracción no mayor de 16 m, en el hormigonado continuo de las losas.
- Comprobación final: tolerancias. Defectos superficiales.



Ensayos y pruebas

Se efectuarán todos los ensayos preceptivos para estructuras de hormigón, descritos en el capítulo XVI de la EHE-08 y lo que especifique el programa de control requerido por el D 59/1994.

Control de la obra terminada

Según el CTE DB SE C, apartado 4.6.5.

3.3.2 ZAPATAS (AISLADAS, CORRIDAS Y ELEMENTOS DE ATADO)

Control de recepción en obra de productos, equipos y sistemas

Este control comprende el control de la documentación de los suministros (incluida la del marcado CE cuando sea pertinente), el control mediante distintivos de calidad o evaluaciones técnicas de idoneidad y el control mediante ensayos.

Control de ejecución

Se comprobará su conformidad con lo indicado en el proyecto, la legislación aplicable y las normas de buena práctica constructiva.

Según el CTE DB SE C, apartado 4.6.4.

Según capítulo XVII de la EHE-08 y lo que especifique el programa de control requerido por el D 59/1994.

Puntos de observación:

- Comprobación y control de materiales.

- Replanteo de ejes:

Comprobación de cotas entre ejes de zapatas de zanjas.

Comprobación de las dimensiones en planta y orientaciones de zapatas.

Comprobación de las dimensiones de las vigas de atado y centradoras.

- Excavación del terreno:

Comparación terreno atravesado con estudio geotécnico y previsiones de proyecto.

Identificación del terreno del fondo de la excavación: compacidad, agresividad, resistencia, humedad, etc.

Comprobación de la cota de fondo.

Posición del nivel freático, agresividad del agua freática.

Defectos evidentes: cavernas, galerías, etc.

Presencia de corrientes subterráneas.

Precauciones en excavaciones colindantes a medianeras.

- Operaciones previas a la ejecución:

Eliminación del agua de la excavación (en su caso).

Rasanteo del fondo de la excavación.

Colocación de encofrados laterales, en su caso.

Drenajes permanentes bajo el edificio, en su caso.

Hormigón de limpieza. Nivelación.

No interferencia entre conducciones de saneamiento y otras. Pasatubos.

- Colocación de armaduras:

Disposición, tipo, número, diámetro y longitud fijados en el proyecto.

Recubrimientos exigidos en proyecto.

Separación de la armadura inferior del fondo.

Suspensión y atado de armaduras superiores en vigas (canto útil).

Disposición correcta de las armaduras de espera de pilares u otros elementos y comprobación de su longitud.

Dispositivos de anclaje de las armaduras.

- Impermeabilizaciones previstas.

- Puesta en obra y compactación del hormigón que asegure las resistencias de proyecto.

- Curado del hormigón.

- Juntas.

- Posibles alteraciones en el estado de zapatas contiguas, sean nuevas o existentes.

- Comprobación final. Tolerancias. Defectos superficiales.

Ensayos y pruebas

Se efectuarán todos los ensayos preceptivos para estructuras de hormigón, descritos en el capítulo XVI de la EHE-08 y lo que especifique el programa de control requerido por el D 59/1994.

Control de la obra terminada



D4E57C490B306FA7BCB2FF172E424BA9B91AD02F

Según CTE DB SE C, apartado 4.6.5.



4 ESTRUCTURAS

4.1 ESTRUCTURAS DE ACERO

Control de recepción en obra de productos, equipos y sistemas

Este control comprende el control de la documentación de los suministros (incluida la del marcado CE cuando sea pertinente), el control mediante distintivos de calidad o evaluaciones técnicas de idoneidad y el control mediante ensayos.

Control de ejecución

Se comprobará su conformidad con lo indicado en el proyecto, la legislación aplicable y las normas de buena práctica constructiva.

Tolerancias de fabricación: Según CTE DB SE A, apartado 11.1.

Tolerancias de ejecución: Según CTE DB SE A, apartado 11.2.

Control de calidad: Según CTE DB SE A, apartados 12.4 y 12.5.


Soldaduras: se inspeccionará visualmente toda la longitud de todas las soldaduras comprobando su presencia y situación, tamaño y posición, superficies y formas, y detectando defectos de superficie y salpicaduras; se indicará si deben realizarse o no ensayos no destructivos, especificando, en su caso, la localización de las soldaduras a inspeccionar y los métodos a emplear; según el CTE DB SE A apartado 10.8.4.2, podrán ser (partículas magnéticas según UNE EN 1290:1998, líquidos penetrantes según UNE 14612:1980, ultrasonidos según UNE EN 1714:1998, ensayos radiográficos según UNE EN 1435:1998); el alcance de esta inspección se realizará de acuerdo con el artículo 10.8.4.1, teniendo en cuenta, además, que la corrección en distorsiones no conformes obliga a inspeccionar las soldaduras situadas en esa zona; se deben especificar los criterios de aceptación de las soldaduras, debiendo cumplir las soldaduras reparadas los mismos requisitos que las originales; para ello se puede tomar como referencia UNE EN ISO 5817:2004, que define tres niveles de calidad, B, C y D.

Uniones mecánicas: todas las uniones mecánicas, pretensadas o sin pretensar tras el apriete inicial, y las superficies de rozamiento se comprobarán visualmente; la unión debe rehacerse si se exceden los criterios de aceptación establecidos para los espesores de chapa, otras disconformidades podrán corregirse, debiendo volverse a inspeccionar tras el arreglo; según el CTE DB SE A, apartado 10.8.5.1, en uniones con tornillos pretensados se realizarán las inspecciones adicionales indicadas en dicho apartado; si no es posible efectuar ensayos de los elementos de fijación tras completar la unión, se inspeccionarán los métodos de trabajo; se especificarán los requisitos para los ensayos de procedimiento sobre el pretensado de tornillos. Previamente a aplicar el tratamiento de protección en las uniones mecánicas, se realizará una inspección visual de la superficie para comprobar que se cumplen los requisitos del fabricante del recubrimiento; el espesor del recubrimiento se comprobará, al menos, en cuatro lugares del 10% de los componentes tratados, según uno de los métodos de UNE EN ISO 2808:2000, el espesor medio debe ser superior al requerido

y no habrá más de una lectura por componente interior a: espesor normal y siempre superior al 80% del nominal; los componentes no conformes se tratarán y ensayarán de nuevo.

- Control de calidad del montaje:

Según el CTE DB SE A, apartado 12.5.1, la documentación de montaje será elaborada por el montador y debe contener, al menos, una memoria de montaje, los planos de montaje y un plan de puntos de inspección según las especificaciones de dicho apartado. Esta documentación debe ser revisada y aprobada por la dirección facultativa verificando su coherencia con la especificada en la documentación general del proyecto, y que las tolerancias de posicionamiento de cada componente son coherentes con el sistema general de tolerancias. Durante el proceso de montaje se comprobará que cada operación se realiza en el orden y con las herramientas especificadas, que el personal encargado de cada operación posee la cualificación adecuada, y se mantiene un sistema de trazado que permite identificar el origen de cada incumplimiento.



Ensayos y pruebas

Según CTE DB SE A, apartado 10.8.4.2: Además de la inspección visual, se contemplan los siguientes métodos: Inspección por partículas magnéticas, ensayos por líquidos penetrantes, ensayo por ultrasonidos y ensayos radiográficos.

4.2 ESTRUCTURAS DE HORMIGÓN (ARMADO Y PRETENSADO)

Control de recepción en obra de productos, equipos y sistemas

Este control comprende el control de la documentación de los suministros (incluida la del marcado CE cuando sea pertinente), el control mediante distintivos de calidad o evaluaciones técnicas de idoneidad y el control mediante ensayos.

Control de ejecución

Se comprobará su conformidad con lo indicado en el proyecto, la legislación aplicable y las normas de buena práctica constructiva.

Según capítulo XVII de la EHE-08 y lo que especifique el programa de control requerido por el D59/1994.

El constructor elaborará el Plan de obra y el procedimiento de autocontrol de la ejecución de la estructura, los resultados de todas las comprobaciones realizadas serán documentados en los registros de autocontrol. Además, efectuará una gestión de los acopios que le permita mantener y justificar la trazabilidad de las partidas y remesas recibidas en la obra, de acuerdo con el nivel de control establecido por el proyecto para la estructura.

Antes de iniciar las actividades de control en la obra, la dirección facultativa aprobará el programa de control, preparado de acuerdo con el plan de control definido en el proyecto, y considerando el plan de obra del constructor. Este programa contendrá lo especificado en el

artículo 79.1 de la Instrucción EHE-08.

Se seguirán las prescripciones del capítulo XVII de la Instrucción EHE-08 (artículo 92). Considerando los tres niveles siguientes para la realización del control de la ejecución: control de ejecución, a nivel normal y a nivel intenso, según se exprese el proyecto de ejecución.

Las comprobaciones generales que deben efectuarse para todo tipo de obras durante la ejecución son:

Comprobaciones de replanteo:

Se comprobará que los ejes de los elementos, las cotas y la geometría de las secciones presentan unas posiciones y magnitudes dimensionales cuyas desviaciones respecto al proyecto son conformes con las tolerancias indicadas en el anejo 11 de la Instrucción EHE-08, para los coeficientes de seguridad de los materiales adoptados en el cálculo de la estructura.

- Cimbras y apuntalamientos:

Se comprobará la correspondencia con los planos de su proyecto, especialmente los elementos de arriostramiento y sistemas de apoyo, asimismo se revisará el montaje y desmontaje.

- Encofrados y moldes:

Previo vertido del hormigón, se comprobará la limpieza de las superficies interiores, la aplicación de producto desencofrante (si necesario), y que la geometría de las secciones es conforme a proyecto (teniendo en cuenta las tolerancias de proyecto o, en su defecto, las referidas en el anejo 11 de la Instrucción EHE-08), además de los aspectos indicados en el apartado 68.3. En el caso de encofrados y moldes en los que se dispongan elementos de vibración exterior, se comprobará su ubicación y funcionamiento.

- Armaduras pasivas:

Previo el montaje, se comprobará que el proceso de armado se ha efectuado conforme lo indicado en el artículo 69 de la Instrucción EHE-08, que las longitudes de anclaje y solapo se corresponden con las indicadas en proyecto y que la sección de acero no es menor de la prevista en proyecto.

Se comprobarán especialmente las soldaduras efectuadas en obra y la geometría real de la armadura montada, su correspondencia con los planos. Asimismo se comprobará que la disposición de separadores (distancia y dimensiones) y elementos auxiliares de montaje, garantiza el recubrimiento.

- Procesos de hormigonado y posteriores al hormigonado:

Se comprobará que no se forman juntas frías entre diferentes tongadas, que se evita la segregación durante la colocación del hormigón, la ausencia de defectos significativos en la superficie del hormigón (coqueras, nidos de grava y otros defectos), las características de aspecto y acabado del hormigón que hubieran podido ser exigidas en el proyecto, además se comprobará que el curado se desarrolla adecuadamente durante, al menos el período de tiempo indicado en el proyecto o, en la Instrucción EHE-08.

- Montaje y uniones de elementos prefabricados:

Se prestará especial atención al mantenimiento de las dimensiones y condiciones de ejecución de los apoyos, enlaces y uniones.

Ensayos y pruebas

Se efectuarán todos los ensayos preceptivos para estructuras de hormigón, descritos en el capítulo XVI de la EHE-08.

Según el Decreto 59/1994, para viguetas y piezas de entrevigado:



DAEF7C490B326FA7BCB25F172E424BA9B81AD02F

5 CUBIERTAS



5.1 CUBIERTAS INCLINADAS

Control de recepción en obra de productos, equipos y sistemas

Este control comprende el control de la documentación de los suministros (incluida la del marcado CE cuando sea pertinente), el control mediante distintivos de calidad o evaluaciones técnicas de idoneidad y el control mediante ensayos.

Control de ejecución

Se comprobará su conformidad con lo indicado en el proyecto, la legislación aplicable y las normas de buena práctica constructiva.

Puntos de observación:

- Formación de faldones:

Pendientes.

Forjados inclinados: controlar como estructura.

Fijación de ganchos de seguridad para el montaje de la cobertura.

Tableros sobre tabiquillos: tabiquillos, controlar como tabiques. Tableros, independizados de los tabiquillos. Ventilación de las cámaras.

- Aislante térmico:

Correcta colocación del aislante, según especificaciones de proyecto. Continuidad. Espesor.

- Limas, canalones y puntos singulares:

Fijación y solapo de piezas.

Material y secciones especificados en proyecto.

Juntas para dilatación.

Comprobación en encuentros entre faldones y paramentos.

- Canalones:

Longitud de tramo entre bajantes menor o igual que 10 m. Distancia entre abrazaderas de fijación. Unión a bajantes.

- Impermeabilización, en su caso: controlar como cubierta plana.

- Base de la cobertura:

Correcta colocación, en su caso, de rastreles o perfiles para fijación de piezas.

Comprobación de la planeidad con regla de 2 m.

- Piezas de cobertura:

Pendiente mínima, según el CTE DB HS 1, tabla 2.10 en función del tipo de protección, cuando no haya capa de impermeabilización.

Tejas curvas:

Replanteo previo de líneas de máxima y mínima pendiente. Paso entre cobijas. Recibido de las tejas. Cumbre y limatesas: disposición y macizado de las tejas, solapes de 10 cm. Alero: vuelo, recalce y macizado de las tejas.

Otras tejas:


Replanteo previo de las pendientes. Fijación según instrucciones del fabricante para el tipo y modelo. Cumbres, limatesas y remates laterales: piezas especiales.

Ensayos y pruebas

Según Decreto 59/1994, para cubiertas inclinadas que se realicen con materiales bituminosos se requerirá la prueba de servicio de estanqueidad según la derogada NBE QB-90:

La impermeabilización debe mantenerse hasta el nivel indicado durante 24 horas, como mínimo. Los desagües deben obturarse mediante un sistema que permita evacuar el agua en caso de que se rebase el nivel requerido, para mantener éste.

Una vez finalizado el ensayo, deben destaparse los desagües; la operación debe realizarse de forma progresiva para evitar que la evacuación del agua produzca daños en los bajantes. En las cubiertas en las que no sea posible la inundación debe procederse a un riego continuo de la cubierta durante 48 horas.”



6 FACHADAS Y PARTICIONES

6.1 FACHADAS DE FÁBRICA

6.1.1 FACHADAS DE PIEZAS DE ARCILLA COCIDA Y DE HORMIGÓN

Control de recepción en obra de productos, equipos y sistemas

Este control comprende el control de la documentación de los suministros (incluida la del marcado CE cuando sea pertinente), el control mediante distintivos de calidad o evaluaciones técnicas de idoneidad y el control mediante ensayos.

Según punto 5 CTE HS-1 y punto 4 CTE HE-1.

Control de ejecución

Se comprobará su conformidad con lo indicado en el proyecto, la legislación aplicable y las normas de buena práctica constructiva.

Tolerancias en la ejecución según el CTE DB SE F, tabla 8.2.

Según punto 6 CTE HS-1 y punto 5 CTE HE-1.

Puntos de observación.

- Replanteo:

Replanteo de las hojas del cerramiento. Desviaciones respecto a proyecto.

En zonas de circulación, vuelos con altura mínima de 2,20 m, elementos salientes y protecciones de elementos volados cuya altura sea menor que 2,00 m.

Huecos para el servicio de extinción de incendios: altura máxima del alféizar: 1,20 m; dimensiones mínimas del hueco: 0,80 m horizontal y 1,20 m vertical; distancia máxima entre ejes de huecos consecutivos: 25 m, etc.

Distancia máxima entre juntas verticales de la hoja.

- Ejecución:

Composición del cerramiento según proyecto: espesor y características.

Si la fachada arranca desde la cimentación, existencia de barrera impermeable, y de zócalo si el cerramiento es de material poroso.

Enjarjes en los encuentros y esquinas de muros.

Colocación de piezas: existencia de miras aplomadas, limpieza de ejecución, solapes de piezas (traba).

Aparejo y espesor de juntas en fábrica cara vista.

Holgura del cerramiento en el encuentro con el forjado superior (de 2 cm y relleno a las 24 horas).

Arriostramiento durante la construcción.

Encuentros con los forjados: en caso de hoja exterior enrasada: existencia de junta de desolidarización; en caso de vuelo de la hoja exterior respecto al forjado: menor que 1/3 del espesor de la hoja.

Encuentros con los pilares: si existen piezas de menor espesor que la hoja principal por la parte exterior de los pilares, existencia de armadura.

Encuentro de la fachada con la carpintería: en caso de grado de impermeabilidad 5 y carpintería retranqueada, colocación de barrera impermeable.

Albardillas y vierteaguas: pendiente mínima, impermeables o colocación sobre barrera impermeable y, con goterón con separación mínima de la fachada de 2 cm.

Anclajes horizontales en la fachada: junta impermeabilizada: sellado, elemento de goma, pieza metálica, etc.

Aleros y cornisas: pendiente mínima. Si sobresalen más de 20 cm: impermeabilizados, encuentro con el paramento vertical con protección hacia arriba mínima de 15 cm y goterón.

Dinteles: dimensión y entrega.

Juntas de dilatación: aplomadas y limpias.

Revestimiento intermedio: (ver capítulo 7.1.4. Enfoscados, guarnecidos y enlucidos).

Cámara de aire: espesor. Limpieza. En caso de cámara ventilada, disposición de un sistema de recogida y evacuación del agua.

Aislamiento térmico: espesor y tipo. Continuidad. Correcta colocación: cuando no rellene la totalidad de la cámara, en contacto con la hoja interior y existencia separadores.

Ejecución de los puentes térmicos (capialzados, frentes de forjados, soportes) y aquellos integrados en los cerramientos según detalles constructivos correspondientes.

Barrera de vapor: existencia, en su caso. Colocación en la cara caliente del cerramiento y no deterioro durante su ejecución.

Revestimiento exterior: (ver capítulo 7.1.4. Enfoscados, guarnecidos y enlucidos).

- Comprobación final:

Planeidad, medida con regla de 2 m.

Desplome, no mayor de 10 mm por planta, ni mayor de 30 mm en todo el edificio.



6.2 HUECOS

6.2.1 CARPINTERÍAS

Control de recepción en obra de productos, equipos y sistemas

Este control comprende el control de la documentación de los suministros (incluida la del marcado CE cuando sea pertinente), el control mediante distintivos de calidad o evaluaciones técnicas de idoneidad y el control mediante ensayos.



Control de ejecución

Se comprobará su conformidad con lo indicado en el proyecto, la legislación aplicable y las normas de buena práctica constructiva.

- Carpintería exterior.

Puntos de observación:

Los materiales que no se ajusten a lo especificado se retirarán o, en su caso, demolida o reparada la parte de obra afectada.

Puertas y ventanas de madera: desplome máximo fuera de la vertical: 6 mm por m en puertas y 4 mm por m en ventanas.

Puertas y ventanas de material plástico: estabilidad dimensional longitudinal de la carpintería inferior a más menos el 5%.

Puertas de vidrio: espesores de los vidrios.

Preparación del hueco: replanteo. Dimensiones. Se fijan las tolerancias en límites absorbibles por la junta. Si hay precerco, carece de alabeos o descuadros producidos por la obra. Lámina impermeabilizante entre antepecho y vierteaguas. En puertas balconeras, disposición de lámina impermeabilizante. Vaciados laterales en muros para el anclaje, en su caso.

Fijación de la ventana: comprobación y fijación del cerco. Fijaciones laterales.

Empotramiento adecuado. Fijación a la caja de persiana o dintel. Fijación al antepecho.

Sellado: en ventanas de madera: recibido de los cercos con argamasa o mortero de cemento.

Sellado con masilla. En ventanas metálicas: fijación al muro. En ventanas de aluminio: evitar el contacto directo con el cemento o la cal mediante precerco de madera, o si no existe precerco mediante pintura de protección (bituminosa). En ventanas de material plástico: fijación con sistema de anclaje elástico. Junta perimetral entre marco y obra \leq 5 mm.

Sellado perimetral con masillas elásticas permanentes (no rígida).

Según CTE DB SU 1. Los acristalamientos exteriores cumplen lo especificado para facilitar su limpieza desde el interior o desde el exterior.

Según CTE DB SI 3 punto 6. Las puertas previstas como salida de planta o de edificio y las previstas para la evacuación de $>$ 50 personas, cumplen lo especificado.

Según CTE DB HE 1. Está garantizada la estanqueidad a la permeabilidad al aire.

Comprobación final: según CTE DB SU 2. Las superficies acristaladas que puedan confundirse con puertas o aberturas, y puertas de vidrio sin tiradores o cercos, están señalizadas. Si existe una puerta corredera de accionamiento manual, incluidos sus mecanismos la distancia hasta el objeto fijo más próximo es como mínimo 20 cm. Según el CTE DB SI 3. Los siguientes casos cumplen lo establecido en el DB: las puertas previstas como salida de planta o de edificio y las previstas para la evacuación de más de 50 personas. Las puertas giratorias, excepto cuando sean automáticas y dispongan de un sistema que permita el abatimiento de sus hojas en el sentido de la evacuación, incluso en el de fallo de suministro eléctrico.

- Carpintería interior:

Puntos de observación:

Los materiales que no se ajusten a lo especificado se retirarán o, en su caso, demolida o reparada la parte de obra afectada.

Puertas de madera: desplome máximo fuera de la vertical: 6 mm.

Comprobación proyecto: según el CTE DB SU 1. Altura libre de paso en zonas de circulación, en zonas de uso restringido y en los umbrales de las puertas la altura libre.

Replanteo: según el CTE DB SU 2. Barrido de la hoja en puertas situadas en pasillos de anchura menor a 2,50 m. En puertas de vaivén, percepción de personas a través de las partes transparentes o translúcidas.

En los siguientes casos se cumple lo establecido en el CTE DB SU 2: superficies acristaladas

en áreas con riesgo de impacto. Partes vidriadas de puertas y cerramientos de duchas y bañeras. Superficies acristaladas que se puedan confundir con puertas o aberturas. Puertas de vidrio que no dispongan de elementos que permitan identificarlas. Puertas correderas de accionamiento manual.

Las puertas que disponen de bloqueo desde el interior cumplen lo establecido en el CTE DB SU 3.

En los siguientes casos se cumple lo establecido en el CTE DB SI 1: puertas de comunicación de las zonas de riesgo especial con el resto del edificio. Puertas de los vestíbulos de independencia.

Según el CTE DB SI 3, dimensionado y condiciones de puertas y pasos, puertas de salida de recintos, puertas situadas en recorridos de evacuación y previstas como salida de planta o de edificio.

Fijación y colocación: holgura de hoja a cerco inferior o igual a 3mm. Holgura con pavimento. Número de pernios o bisagras.

Mecanismos de cierre: tipos según especificaciones de proyecto. Colocación. Disposición de condena por el interior (en su caso).

Acabados: lacado, barnizado, pintado.



Ensayos y pruebas

- Carpintería exterior:

Prueba de funcionamiento: funcionamiento de la carpintería.

Prueba de escorrentía en puertas y ventanas de acero, aleaciones ligeras y material plástico: estanqueidad al agua. Conjuntamente con la prueba de escorrentía de fachadas, en el paño mas desfavorable.

- Carpintería interior:

Prueba de funcionamiento: apertura y accionamiento de cerraduras.

6.2.2 ACRISTALAMIENTOS

Control de recepción en obra de productos, equipos y sistemas

Este control comprende el control de la documentación de los suministros (incluida la del marcado CE cuando sea pertinente), el control mediante distintivos de calidad o evaluaciones técnicas de idoneidad y el control mediante ensayos.

Relación de productos, equipos y sistemas:

- Vidrio borosilicatado (Parte II, Marcado CE, 7.4.4).

Control de ejecución

Se comprobará su conformidad con lo indicado en el proyecto, la legislación aplicable y las normas de buena práctica constructiva.

Puntos de observación.

Dimensiones del vidrio: espesor especificado ± 1 mm. Dimensiones restantes especificadas

± 2 mm.

Vidrio laminado: en caso de hojas con diferente espesor, la de mayor espesor al interior.


Perfil continuo: colocación, tipo especificado, sin discontinuidades.

Calzos: todos colocados correctamente, con tolerancia en su posición ± 4 cm.

Masilla: sin discontinuidades, agrietamientos o falta de adherencia.

Sellante: sección mínima de 25 mm² con masillas plásticas de fraguado lento y 15 mm² las de fraguado rápido.

En vidrios sintéticos, diferencia de longitud entre las dos diagonales del acristalamiento (cercos 2 m): 2.5 mm.



6.3 DEFENSAS

6.3.1 BARANDILLAS

Control de recepción en obra de productos, equipos y sistemas

Este control comprende el control de la documentación de los suministros (incluida la del marcado CE cuando sea pertinente), el control mediante distintivos de calidad o evaluaciones técnicas de idoneidad y el control mediante ensayos.

Control de ejecución

Se comprobará su conformidad con lo indicado en el proyecto, la legislación aplicable y las normas de buena práctica constructiva.

Puntos de observación.

Disposición y fijación:

Aplomado y nivelado de la barandilla.

Comprobación de la altura y entrepaños (huecos).

Comprobación de la fijación (anclaje) según especificaciones del proyecto.

Ensayos y pruebas

Según el CTE DB SE AE, apartado 3.2. Se comprobará que las barreras de protección tengan resistencia y rigidez suficiente para resistir la fuerza horizontal establecida en dicho apartado, en función de la zona en que se encuentren. La fuerza se aplicará a 1,2 m o sobre el borde superior del elemento, si éste está situado a menos altura.

7 INSTALACIONES

7.1 INSTALACIÓN DE AUDIOVISUALES



7.1.1 ANTENAS DE TELEVISIÓN Y RADIO

Control de recepción en obra de productos, equipos y sistemas

Este control comprende el control de la documentación de los suministros (incluida la del marcado CE cuando sea pertinente), el control mediante distintivos de calidad o evaluaciones técnicas de idoneidad y el control mediante ensayos. Según punto 6 del anexo IV del RD 279/1999.

Control de ejecución

Se comprobará su conformidad con lo indicado en el proyecto, la legislación aplicable y las normas de buena práctica constructiva.

- Equipo de captación:

Anclaje y verticalidad del mástil.

Situación de las antenas en el mástil.

- Equipo de amplificación y distribución:

Sujeción del armario de protección.

Verificación de la existencia de punto de luz y base y clavija para la conexión del alimentador.

Fijación del equipo amplificador y de la caja de distribución.

Conexión con la caja de distribución.

- Canalización de distribución:

Comprobación de la existencia de tubo de protección.

- Cajas de derivación y de toma:

Conexiones con el cable coaxial.

Altura de situación de la caja y adosado de la tapa al paramento.


Ensayos y pruebas

Uso de la instalación.

Comprobación de los niveles de calidad para los servicios de radiodifusión sonora y de televisión establecidos en el Real Decreto 279/1999.

7.1.2 TELECOMUNICACIÓN POR CABLE

Control de recepción en obra de productos, equipos y sistemas



Este control comprende el control de la documentación de los suministros (incluida la del marcado CE cuando sea pertinente), el control mediante distintivos de calidad o evaluaciones técnicas de idoneidad y el control mediante ensayos. Según anexo III y en el punto 6 del anexo IV del RD 279/1999.

Control de ejecución

Se comprobará su conformidad con lo indicado en el proyecto, la legislación aplicable y las normas de buena práctica constructiva.

Fijación de canalizaciones y de registros.

Profundidad de empotramientos.

Penetración de tubos en las cajas.

Enrase de tapas con paramentos.

Situación de los distintos elementos, registros, elementos de conexión...

Ensayos y pruebas

Uso de la canalización.

Existencia de hilo guía.

7.1.3 TELEFONÍA

Control de recepción en obra de productos, equipos y sistemas

Este control comprende el control de la documentación de los suministros (incluida la del marcado CE cuando sea pertinente), el control mediante distintivos de calidad o evaluaciones técnicas de idoneidad y el control mediante ensayos. Según el anexo II y en el punto 6 del anexo IV del RD 279/1999.

Control de ejecución

Se comprobará su conformidad con lo indicado en el proyecto, la legislación aplicable y las normas de buena práctica constructiva.

Fijación de canalizaciones y de registros.

Profundidad de empotramientos.

Penetración de tubos en las cajas.

Enrase de tapas con paramentos.

Situación de los distintos elementos, registros, elementos de conexión, etc.

Ensayos y pruebas

Pruebas de servicio:

- Requisitos eléctricos: Según punto 6 anexo II del Real Decreto 279/1999.
- Uso de la canalización: Existencia de hilo guía.



7.2 INSTALACIÓN DE ELECTRICIDAD: BAJA TENSIÓN Y PUESTA A TIERRA

Control de recepción en obra de productos, equipos y sistemas

Este control comprende el control de la documentación de los suministros (incluida la del marcado CE cuando sea pertinente), el control mediante distintivos de calidad o evaluaciones técnicas de idoneidad y el control mediante ensayos.

Control de ejecución

Se comprobará su conformidad con lo indicado en el proyecto, la legislación aplicable y las normas de buena práctica constructiva.

Instalación de baja tensión:

Instalación general del edificio:

- Caja general de protección:

Dimensiones del nicho mural. Fijación (4 puntos).

Conexión de los conductores. Tubos de acometidas.

- Línea general de alimentación (LGA):

Tipo de tubo. Diámetro y fijación en trayectos horizontales. Sección de los conductores.

Dimensión de patinillo para línea general de alimentación. Registros, dimensiones.

Número, situación, fijación de pletinas y placas cortafuegos en patinillos de líneas generales de alimentación.

- Recinto de contadores:

Centralización de contadores: número y fijación del conjunto prefabricado y de los contadores. Conexiones de líneas generales de alimentación y derivaciones individuales.

Contadores trifásicos independientes: número y fijación del conjunto prefabricado y de los contadores. Conexiones.

Cuarto de contadores: dimensiones. Materiales (resistencia al fuego). Ventilación. Desagüe.

Cuadro de protección de líneas de fuerza motriz: situación, alineaciones, fijación del tablero.

Fijación del fusible de desconexión, tipo e intensidad. Conexiones.

Cuadro general de mando y protección de alumbrado: situación, alineaciones, fijación.

Características de los diferenciales, conmutador rotativo y temporizadores. Conexiones.

- Derivaciones individuales:

Patinillos de derivaciones individuales: dimensiones. Registros, (uno por planta). Número, situación y fijación de pletinas y placas cortafuegos.

Derivación individual: tipo de tubo protector, sección y fijación. Sección de conductores.

Señalización en la centralización de contadores.

- Canalizaciones de servicios generales:

Patinillos para servicios generales: dimensiones. Registros, dimensiones. Número, situación y fijación de pletinas, placas cortafuegos y cajas de derivación.

Líneas de fuerza motriz, de alumbrado auxiliar y generales de alumbrado: tipo de tubo protector, sección. Fijación. Sección de conductores.

- Tubo de alimentación y grupo de presión:

Tubo de igual diámetro que el de la acometida, a ser posible aéreo.

Instalación interior del edificio:

- Cuadro general de distribución:

Situación, adosado de la tapa. Conexiones. Identificación de conductores.

- Instalación interior:

Dimensiones, trazado de las rozas.

Identificación de los circuitos. Tipo de tubo protector. Diámetros.

Identificación de los conductores. Secciones. Conexiones.

Paso a través de elementos constructivo. Juntas de dilatación.

Acometidas a cajas.

Se respetan los volúmenes de prohibición y protección en locales húmedos.

Red de equipotencialidad: dimensiones y trazado de las rozas. Tipo de tubo protector.

Diámetro. Sección del conductor. Conexiones.

- Cajas de derivación:

Número, tipo y situación. Dimensiones según número y diámetro de conductores.

Conexiones. Adosado a la tapa del paramento.

- Mecanismos:

Número, tipo y situación. Conexiones. Fijación al paramento.

Instalación de puesta a tierra:

- Conexiones:

Punto de puesta a tierra.

- Borne principal de puesta a tierra:

Fijación del borne. Sección del conductor de conexión. Conexiones y terminales.

Seccionador.

- Línea principal de tierra:

Tipo de tubo protector. Diámetro. Fijación. Sección del conductor. Conexión.

- Picas de puesta a tierra, en su caso:

Número y separaciones. Conexiones.

- Arqueta de conexión:

Conexión de la conducción enterrada, registrable. Ejecución y disposición.

- Conductor de unión equipotencial:

Tipo y sección de conductor. Conexión. Se inspeccionará cada elemento.

- Línea de enlace con tierra:

Conexiones.

- Barra de puesta a tierra:

Fijación de la barra. Sección del conductor de conexión. Conexiones y terminales.

Ensayos y pruebas

Medida de continuidad de los conductores de protección.

Medida de la resistencia de puesta a tierra.

Medida de la resistencia de aislamiento de los conductores.

Medida de la resistencia de aislamiento de suelos y paredes, cuando se utilice este sistema de protección.

Medida de la rigidez dieléctrica.

Medida de las corrientes de fuga.

Comprobación de la intensidad de disparo de los diferenciales.

Comprobación de la existencia de corrientes de fuga.

Medida de impedancia de bucle.

Comprobación de la secuencia de fases.

Resistencia de aislamiento:

De conductores entre fases (si es trifásica o bifásica), entre fases y neutro y entre fases y



DAEE7C490B326FA7BCB2FF172E424BA9B91AD02E

tierra.

Comprobación de que las fuentes propias de energía entran en funcionamiento cuando la tensión de red desciende por debajo del 70% de su valor nominal.

Comprobación de ausencia de tensión en partes metálicas accesibles.



Control de la obra terminada

Al término de la ejecución de la instalación, la empresa instaladora realizará las verificaciones oportunas según ITC-BT-05 y en su caso todas las que determine la dirección de obra.

Asimismo, las instalaciones que se especifican en la ITC-BT-05 serán objeto de la correspondiente Inspección Inicial por Organismo de Control.

Documentación

Finalizadas las obras y realizadas las verificaciones e inspección inicial, la empresa instaladora deberá emitir un Certificado de Instalación, suscrito por un instalador en baja tensión que pertenezca a la empresa, según modelo establecido por la Administración, que deberá comprender, al menos, lo siguiente:

- a. Los datos referentes a las principales características de la instalación;
- b. La potencia prevista de la instalación;
- c. En su caso, la referencia del certificado del Organismo de Control que hubiera realizado con calificación de resultado favorable, la inspección inicial;
- d. Identificación de la empresa instaladora responsable de la instalación y del instalador en baja tensión que suscribe el certificado de instalación;
- e. Declaración expresa de que la instalación ha sido ejecutada de acuerdo con las prescripciones del Reglamento electrotécnico para baja tensión, aprobado por el Real Decreto 842/2002, de 2 de agosto, y, en su caso, con las especificaciones particulares aprobadas a la Compañía eléctrica, así como, según corresponda, con el Proyecto o la Memoria Técnica de Diseño.

7.3 INSTALACIÓN DE ALUMBRADO

7.3.1 INSTALACIÓN DE ILUMINACIÓN

Control de recepción en obra de productos, equipos y sistemas

Este control comprende el control de la documentación de los suministros (incluida la del marcado CE cuando sea pertinente), el control mediante distintivos de calidad o evaluaciones técnicas de idoneidad y el control mediante ensayos.

Se realizará la comprobación de la documentación de suministro en todos los casos, comprobando que coincide lo suministrado en obra con lo indicado en el proyecto, a las indicaciones de la dirección facultativa y a las normas que sean de aplicación:

Control de ejecución

Se comprobará su conformidad con lo indicado en el proyecto, la legislación aplicable y las normas de buena práctica constructiva.

Lámparas, luminarias, conductores, situación, altura de instalación, puesta a tierra, cimentaciones, báculos: coincidirán en número y características con lo especificado en proyecto.

Conexiones: ejecutadas con regletas o accesorios específicos al efecto.



Ensayos y pruebas

Accionamiento de los interruptores de encendido del alumbrado y si es preceptivo, con todas las luminarias equipadas con sus lámparas correspondientes.

Potencia eléctrica consumida por la instalación.

Iluminancia media de la instalación.

Uniformidad de la instalación.

Luminancia media de la instalación.

Deslumbramiento perturbador y relación entorno SR.

Control de la obra terminada

Documentación: certificados, boletines y documentación adicional exigida por la Administración competente.

En instalaciones exteriores bajo el ámbito del RD 1890/2008:

Verificación inicial, previa a su puesta en servicio: Todas las instalaciones.

Inspección inicial, previa a su puesta en servicio: Las instalaciones de más de 5 kW de potencia instalada.

7.4 INSTALACIÓN DE EVACUACIÓN

7.4.1 EVACUACIÓN DE AGUAS

Control de recepción en obra de productos, equipos y sistemas

Este control comprende el control de la documentación de los suministros (incluida la del marcado CE cuando sea pertinente), el control mediante distintivos de calidad o evaluaciones técnicas de idoneidad y el control mediante ensayos.

Control de ejecución

Se comprobará su conformidad con lo indicado en el proyecto, la legislación aplicable y las normas de buena práctica constructiva.

- Red horizontal:

- Conducciones enterradas:

Zanjas de saneamiento. Profundidad. Lecho de apoyo de tubos. Pendientes. Relleno.



Tubos. Material y diámetro según especificaciones. Conexión de tubos y arquetas. Sellado.
Pozo de registro y arquetas:
Disposición, material y dimensiones según especificaciones. Tapas de registro.
Acabado interior. Conexiones a los tubos. Sellado.
- Conducciones suspendidas:
Material y diámetro según especificaciones. Registros.
Sujeción con bridas o ganchos al forjado (cada 70 cm). Pendientes.
Juntas estancas.
Pasatubos y sellado en el paso a través de muros.
Red de desagües:
- Desagüe de aparatos:
Sifones individuales en aparatos sanitarios y conexión a los aparatos.
Botes sifónicos (en su caso). Conexión y tapa.
Sifones registrables en desagües de aparatos de bombeo (lavadoras...)
Pendientes de la red horizontal. Conexión a bajantes.
Distancia máxima de inodoros a bajantes. Conexión del aparato a bajante.
- Sumideros:
Replanteo. Nº de unidades. Tipo.
Colocación. Impermeabilización, solapos.
Cierre hidráulico. Conexión. Rejilla.
- Bajantes:
Material y diámetro especificados.
Existencia de pasatubos y sellado a través de forjados.
Dos fijaciones mediante abrazaderas, por cada tubo.
Protección en zona de posible impacto.
Remate de ventilación. Se prolonga por encima de la cubierta la longitud especificada.
La ventilación de bajantes no esta asociada a otros conductos de ventilación de locales (tipo Shunt)
- Ventilación:
Conducciones verticales:
Disposición: tipos y secciones según especificaciones. Correcta colocación y unión entre piezas.
Aplomado: comprobación de la verticalidad.
Sustentación: correcta sustentación de cada nivel de forjado. Sistema de apoyo.
Aislamiento térmico: espesor especificado. Continuidad del aislamiento.
Aspirador estático: altura sobre cubierta. Distancia a otros elementos.
Fijación. Arriostramiento, en su caso.
Conexiones individuales:
Derivaciones: correcta conexión con pieza especial de derivación. Correcta colocación de la rejilla.
Revestimientos o falseado de la instalación: se pondrá especial cuidado en no interrumpirlos en todo su recorrido, desde el suelo hasta el forjado superior. No se admitirán falseos interrumpidos en los falsos techos o pasos de tuberías no selladas.

Ensayos y pruebas

Según CTE DB HS 5, apartado 5.6, se realizarán pruebas de estanqueidad.

7.5 INSTALACIÓN DE TRANSPORTE

7.5.1 ASCENSORES



Control de recepción en obra de productos, equipos y sistemas

Este control comprende el control de la documentación de los suministros (incluida la del marcado CE cuando sea pertinente), el control mediante distintivos de calidad o evaluaciones técnicas de idoneidad y el control mediante ensayos.

Control de ejecución

Comprobación entre el expediente técnico presentado ante el órgano competente de la Administración y la instalación que ha sido realizada.

Inspección visual de la aplicación de las reglas de buena construcción.

Comprobación de las indicaciones mencionadas en los certificados de aprobación para los elementos para los que se exigen pruebas de tipo, con las características del ascensor.

Ensayos y pruebas

Dispositivos de enclavamiento.

Dispositivos eléctricos de seguridad.

Elementos de suspensión y sus amarres.

Sistemas de frenado.

Medidas de intensidad y de potencia y medida de velocidad.

Medidas de la resistencia de aislamiento de los diferentes circuitos.

Dispositivos de seguridad al final del recorrido.

Comprobación de la adherencia.

Limitador de velocidad, en los dos sentidos de marcha.

Paracaídas de cabina, verificando que ha sido bien montado y ajustado y la solidez del conjunto cabina-paracaídas-guías y la fijación de estas al edificio.

Paracaídas de contrapeso.

Amortiguadores.

Dispositivo de petición de socorro.

Control de la obra terminada

Para la puesta en servicio se exigirá la autorización de puesta en marcha otorgada por el órgano competente de la Administración Pública.

8 REVESTIMIENTOS

8.1 REVESTIMIENTO DE

PARAMENTOS



8.1.1 ENFOSCADOS, GUARNECIDOS Y ENLUCIDOS

Control de recepción en obra de productos, equipos y sistemas

Este control comprende el control de la documentación de los suministros (incluida la del marcado CE cuando sea pertinente), el control mediante distintivos de calidad o evaluaciones técnicas de idoneidad y el control mediante ensayos.

Control de ejecución

Se comprobará su conformidad con lo indicado en el proyecto, la legislación aplicable y las normas de buena práctica constructiva.

Puntos de observación.

- Enfoscados:

Comprobación del soporte: está limpio, rugoso y de adecuada resistencia (no yeso o análogos).

Idoneidad del mortero conforme a proyecto.

Tiempo de utilización después de amasado.

Disposición adecuada del maestreado.

Planeidad con regla de 1 m.

- Guarnecidos:

Comprobación del soporte: que no esté liso (rugoso, rayado, picado, salpicado de mortero), que no haya elementos metálicos en contacto y que esté húmedo en caso de guarnecidos.

Se comprobará que no se añade agua después del amasado.

Comprobar la ejecución de maestras o disposición de guardavivos.

- Revocos:

Comprobación del soporte: la superficie no está limpia y humedecida.

Dosificación del mortero: se ajusta a lo especificado en proyecto.

Ensayos y pruebas

- En general:

Prueba escorrentía en exteriores durante dos horas.

Dureza superficial en guarnecidos y enlucidos >40 shore.

- Enfoscados:

Planeidad con regla de 1 m.

- Guarnecidos:

Se verificará espesor según proyecto.

Comprobar planeidad con regla de 1 m.

- Revocos:

Espesor, acabado y planeidad: defectos de planeidad superiores a 5 mm en 1 m, no se interrumpe el revoco en las juntas estructurales.



8.1.2 PINTURAS

Control de recepción en obra de productos, equipos y sistemas

Este control comprende el control de la documentación de los suministros (incluida la del marcado CE cuando sea pertinente), el control mediante distintivos de calidad o evaluaciones técnicas de idoneidad y el control mediante ensayos.

Control de ejecución

Se comprobará su conformidad con lo indicado en el proyecto, la legislación aplicable y las normas de buena práctica constructiva.
Se comprobará que se ha ejecutado correctamente la preparación del soporte (imprimación selladora, anticorrosivo, etc.), así como la aplicación del número de manos de pintura necesarios.

8.2 REVESTIMIENTOS DE SUELOS Y ESCALERAS

8.2.1 REVESTIMIENTOS CONTINUOS PARA SUELOS Y ESCALERAS

Control de recepción en obra de productos, equipos y sistemas

Este control comprende el control de la documentación de los suministros (incluida la del marcado CE cuando sea pertinente), el control mediante distintivos de calidad o evaluaciones técnicas de idoneidad y el control mediante ensayos.

Control de ejecución

Se comprobará su conformidad con lo indicado en el proyecto, la legislación aplicable y las normas de buena práctica constructiva.

Puntos de observación.

- Comprobación del soporte:

Se comprobará la limpieza del soporte e imprimación, en su caso.

- Ejecución:

Replanteo, nivelación.

Espesor de la capa de base y de la capa de acabado.

Disposición y separación entre bandas de juntas.

Se comprobará que la profundidad del corte en la junta, sea al menos, de $1/3$ del espesor de la losa.

- Comprobación final:

Planeidad con regla de 2 m.

Acabado de la superficie.



DAEE7C490B326FA7BCB2FF172E424BA9B91AD02E

8.2.2 SOLERAS

Control de recepción en obra de productos, equipos y sistemas

Este control comprende el control de la documentación de los suministros (incluida la del marcado CE cuando sea pertinente), el control mediante distintivos de calidad o evaluaciones técnicas de idoneidad y el control mediante ensayos.

Control de ejecución

Se comprobará su conformidad con lo indicado en el proyecto, la legislación aplicable y las normas de buena práctica constructiva.

Puntos de observación.

- Ejecución:

Compacidad del terreno, planeidad de la capa de arena, espesor de la capa de hormigón, planeidad de la solera.

Resistencia característica del hormigón.

Planeidad de la capa de arena.

Resistencia característica del hormigón: no será inferior al noventa por ciento (90%) de la especificada.

Espesor de la capa de hormigón.

Impermeabilización: inspección general.

- Comprobación final:

Planeidad de la solera.

Junta de retracción: separación entre las juntas.

Junta de contorno: espesor y altura de la junta.

8.3 FALSOS TECHOS

Control de recepción en obra de productos, equipos y sistemas

Este control comprende el control de la documentación de los suministros (incluida la del marcado CE cuando sea pertinente), el control mediante distintivos de calidad o evaluaciones técnicas de idoneidad y el control mediante ensayos.

Control de ejecución

Se comprobará su conformidad con lo indicado en el proyecto, la legislación aplicable y las normas de buena práctica constructiva.

Se comprobará que la humedad de las placas es menor del 10%.

Se comprobará el relleno de uniones y acabados. No se admitirán defectos aparentes de relleno de juntas o su acabado.

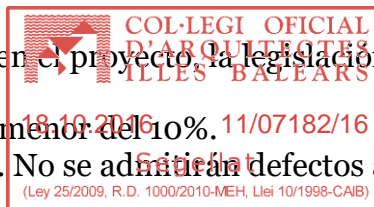
Se comprobarán las fijaciones en tacos, abrazaderas, ataduras y varillas.

Se comprobará que la separación entre planchas y paramentos es menor de 5 mm.

Suspensión y arriostramiento. La separación entre varillas suspensoras y entre varillas de arriostramiento, será inferior a 1,25 m. No se admitirá un atado deficiente de las varillas de suspensión, ni habrá menos de 3 varillas por m².

Se comprobará la planeidad en todas las direcciones con regla de 2 m. Los errores en la planeidad no serán superiores a 4 mm.

Se comprobará la nivelación. La pendiente del techo no será superior a 0,50%.



9 ANEJOS

Relación de productos de construcción correspondiente a la Resolución de 31 de agosto 2010 la Dirección General de Desarrollo Industrial.

Los productos que aparecen en el listado están clasificados por su uso en elementos constructivos, si está determinado o, en otros casos, por el material constituyente.

Para cada uno de ellos se detalla la fecha a partir de la cual es obligatorio el marcado CE, las normas armonizadas de aplicación y el sistema de evaluación de la conformidad.

En el listado aparecen unos productos referenciados con asterisco (*), que son los productos para los que se amplía la información y se desarrollan en el apartado 2.1. Productos con información ampliada de sus características. Se trata de productos para los que se considera oportuno conocer más a fondo sus especificaciones técnicas y características, a la hora de llevar a cabo su recepción, ya que son productos de uso frecuente y determinantes para garantizar las exigencias básicas que se establecen en la reglamentación vigente.

Índice:

1. CIMENTACIÓN Y ESTRUCTURAS
2. FÁBRICA DE ALBAÑILERÍA
3. AISLANTES TÉRMICOS
4. IMPERMEABILIZACIÓN
5. CUBIERTAS
6. TABIQUERÍA INTERIOR

7. CARPINTERÍA, DEFENSAS, HERRAJES Y VIDRIO
8. REVESTIMIENTOS
9. PRODUCTOS PARA SELLADO DE JUNTAS
10. INSTALACIÓN DE CALEFACCIÓN
11. INSTALACIÓN DE DEPÓSITOS DE COMBUSTIBLES LÍQUIDOS
12. INSTALACIÓN DE GAS
13. INSTALACIÓN DE ELECTRICIDAD
14. INSTALACIÓN DE SANEAMIENTO Y DRENAJE
15. INSTALACIÓN DE FONTANERÍA Y APARATOS SANITARIOS
16. INSTALACIÓN DE VENTILACIÓN
17. INSTALACIÓN DE PROTECCIÓN CONTRA INCENDIOS
18. KITS DE CONSTRUCCION
19. OTROS (CLASIFICACIÓN POR MATERIAL)
 - 19.1. HORMIGONES, MORTEROS Y COMPONENTES
 - 19.2. YESO Y DERIVADOS
 - 19.3. FIBROCEMENTO
 - 19.4. PREFABRICADOS DE HORMIGÓN
 - 19.5. ACERO
 - 19.6. ALUMINIO
 - 19.7. MADERA
 - 19.8. MEZCLAS BITUMINOSAS
 - 19.9. PLÁSTICOS
 - 19.10. VARIOS



1. **CIMENTACIÓN Y ESTRUCTURAS**
 - 1.1. **Acero**

1.1.1. Vainas de fleje de acero para tendones de pretensado

Marcado CE obligatorio desde el 1 de junio de 2005. Norma de aplicación: UNE-EN 523:2005. Vainas de fleje de acero para tendones de pretensado. Terminología, especificaciones, control de la calidad. Sistema de evaluación de la conformidad: 4.



1.1.2. Productos laminados en caliente, de acero no aleado, para construcciones metálicas de uso general

Marcado CE obligatorio desde el 1 de septiembre de 2006. Norma de aplicación: UNE-EN 10025-1:2006. Productos laminados en caliente, de acero no aleado, para construcciones metálicas de uso general. Parte 1: Condiciones técnicas de suministro. Sistema de evaluación de la conformidad: 2+.

1.1.3. Conjuntos de elementos de fijación estructurales de alta resistencia para precarga

Marcado CE obligatorio desde el 1 de octubre de 2007. Norma de aplicación: UNE-EN 14399-1:2009. Conjuntos de elementos de fijación estructurales de alta resistencia para precarga. Parte 1: Requisitos generales. Sistema de evaluación de la conformidad: 2+.

1.1.4. Aceros moldeados para usos estructurales

Marcado CE obligatorio desde el 1 de enero de 2010, norma de aplicación: UNE-EN 10340:2008/AC:2008 y desde el 1 de enero de 2011, norma de aplicación: UNE-EN 10340:2008. Aceros moldeados para usos estructurales. Sistema de evaluación de la conformidad: 2+.

1.1.5. Uniones atornilladas estructurales sin precarga

Marcado CE obligatorio desde el 1 de octubre de 2009, norma de aplicación: UNE-EN 15048-1:2008. Uniones atornilladas estructurales sin precarga. Parte 1: Requisitos generales. Sistema de evaluación de la conformidad: 2+.

1.1.6. Adhesivos estructurales

Marcado CE obligatorio a partir del 1 de abril de 2011. Norma de aplicación: UNE-EN 15275:2008. Adhesivos estructurales. Caracterización de adhesivos anaeróbicos para las uniones metálicas co-axiales en estructuras de construcción e ingeniería civil. Sistema de evaluación de la conformidad: 2+.

1.2. Productos prefabricados de hormigón

1.2.1 Placas alveolares*

Marcado CE obligatorio a partir del 1 de diciembre de 2010. Norma de aplicación: UNE-EN 1168:2006+A2:2010. Productos prefabricados de hormigón. Placas alveolares. Sistema de evaluación de la conformidad: 2+.

1.2.2 Pilotes de cimentación*

Marcado CE obligatorio desde el 1 de enero de 2009. Normas de aplicación: UNE-EN 12794:2006+A1:2008 y desde el 1 de agosto de 2009, norma de aplicación: UNE-EN

12794:2006+A1:2008/AC:2009. Productos Prefabricados de hormigón. Pilotes de cimentación. Sistema de evaluación de la conformidad: 2+.



1.2.3 Elementos de cimentación

Marcado CE obligatorio desde el 1 de enero de 2009. Norma de aplicación: UNE-EN 14991:2008. Productos prefabricados de hormigón. Elementos de cimentación. Sistema de evaluación de la conformidad: 2+.

1.2.4 Elementos para forjados nervados *

Marcado CE obligatorio desde el 1 de marzo de 2009. Norma de aplicación: UNE-EN 13224:2005+A1:2007. Productos prefabricados de hormigón. Elementos para forjados nervados. Sistema de evaluación de la conformidad: 2+.

1.2.5 Elementos estructurales lineales*

Marcado CE obligatorio desde el 1 de septiembre de 2007, norma de aplicación UNE-EN 13225:2005 y desde el 1 de enero de 2008, norma de aplicación: UNE-EN 13225:2005/AC:2007. Productos prefabricados de hormigón. Elementos estructurales lineales. Sistema de evaluación de la conformidad: 2+.

1.2.6 Sistemas de forjado de vigueta y bovedilla. Viguetas

Marcado CE obligatorio a partir del 1 de enero de 2011. Norma de aplicación: UNE-EN 15037-1:2010. Productos prefabricados de hormigón. Sistemas de forjado de vigueta y bovedilla. Parte 1: Viguetas. Sistema de evaluación de la conformidad: 2+.

1.2.7 Sistemas viga-bloque para suelos. Bovedilla de poliestireno expandido

Marcado CE obligatorio a partir del 1 de noviembre de 2011. Norma de aplicación: UNE-EN 15037-4:2010. Productos prefabricados de hormigón. Sistemas viga-bloque para suelos. Parte 4. Bovedilla de poliestireno expandido. Sistema de evaluación de la conformidad: 2+.

1.2.8 Elementos para muros

Marcado CE obligatorio desde el 1 de mayo de 2010. Norma de aplicación: UNE-EN 14992:2008. Productos prefabricados de hormigón. Elementos para muros. Sistema de evaluación de la conformidad: 2+/4.

1.2.9 Elementos de muros de contención

Marcado CE obligatorio a partir del 1 de enero de 2011. Norma de aplicación: UNE-EN 15258:2009. Productos prefabricados de hormigón. Elementos de muros de contención. Sistema de evaluación de la conformidad: 2+.

1.2.10 Escaleras

Marcado CE obligatorio desde el 1 de enero de 2009. Norma de aplicación: UNE-EN 14843:2008. Productos prefabricados de hormigón. Escaleras. Sistema de evaluación de la conformidad: 2+.

1.2.11 Bloques de encofrado de hormigón de áridos densos y ligeros

Marcado CE obligatorio desde el 1 de febrero de 2010. Norma de aplicación: UNE-EN 15435:2009. Productos prefabricados de hormigón. Bloques de encofrado de hormigón de áridos densos y ligeros. Propiedades del producto y prestaciones. Sistema de evaluación de la conformidad: 4.



1.2.12 Bloques de encofrado de hormigón con virutas de madera

Marcado CE obligatorio desde el 1 de febrero de 2010. Norma de aplicación: UNE-EN 15498:2009. Productos prefabricados de hormigón. Bloques de encofrado de hormigón con virutas de madera. Propiedades del producto y prestaciones. Sistema de evaluación de la conformidad: 4.

1.3. Apoyos estructurales

1.3.1. Apoyos elastoméricos

Marcado CE obligatorio desde el 1 de enero de 2007. Norma de aplicación: UNE-EN 1337-3:2005. Apoyos estructurales. Parte 3: Apoyos elastoméricos. Sistema de evaluación de la conformidad: 1/3.

1.3.2. Apoyos de rodillo

Marcado CE obligatorio desde el 1 de febrero de 2006, norma de aplicación: UNE-EN 1337-4:2005 y desde el 1 de enero de 2008, norma de aplicación: UNE-EN 1337-4:2005/AC:2007. Apoyos estructurales. Parte 4: Apoyos de rodillo. Sistema de evaluación de la conformidad: 1/3.

1.3.3. Apoyos «pot»

Marcado CE obligatorio desde el 1 de enero de 2007. Norma de aplicación: UNE-EN 1337-5:2006. Apoyos estructurales. Parte 5: Apoyos «pot». Sistema de evaluación de la conformidad: 1/3.

1.3.4. Apoyos oscilantes

Marcado CE obligatorio desde el 1 de febrero de 2006. Norma de aplicación: UNE-EN 1337-6:2005. Apoyos estructurales. Parte 6: Apoyos oscilantes. Sistema de evaluación de la conformidad: 1/3.


1.3.5. Apoyos PTFE cilíndricos y esféricos

Marcado CE obligatorio desde el 1 de junio de 2005. Norma de aplicación: UNE-EN 1337-7:2004. Apoyos estructurales. Parte 7: Apoyos de PTFE cilíndricos y esféricos. Sistema de evaluación de la conformidad: 1/3.

1.3.6. Apoyos guía y apoyos de bloqueo

Marcado CE obligatorio desde el 1 de enero de 2010. Norma de aplicación: UNE-EN 1337-8:2009. Apoyos estructurales. Parte 8: Apoyos guía y apoyos de bloqueo. Sistema de evaluación de la conformidad: 1/3.

1.4. Productos y sistemas para la protección y reparación de estructuras de hormigón



1.4.1. Sistemas para protección de superficie

Marcado CE obligatorio desde el 1 de enero de 2009. Norma de aplicación: UNE-EN 1504-2:2005. Productos y sistemas para la protección y reparación de estructuras de hormigón. Definiciones, requisitos, control de calidad y evaluación de la conformidad. Parte 2: Sistemas para protección de superficie. Sistema de evaluación de la conformidad: 1/2 +/3/4.

1.4.2. Reparación estructural y no estructural

Marcado CE obligatorio desde el 1 de enero de 2009. Norma de aplicación: UNE-EN 1504-3:2006. Productos y sistemas para la protección y reparación de estructuras de hormigón. Definiciones, requisitos, control de calidad y evaluación de la conformidad. Parte 3: Reparación estructural y no estructural. Sistema de evaluación de la conformidad: 1/2 +/3/4.

1.4.3. Adhesión estructural

Marcado CE obligatorio desde el 1 de enero de 2009. Norma de aplicación: UNE-EN 1504-4:2005. Productos y sistemas para la protección y reparación de estructuras de hormigón. Definiciones, requisitos, control de calidad y evaluación de la conformidad. Parte 4: Adhesión estructural. Sistema de evaluación de la conformidad: 1/2+/3/4.

1.4.4. Adhesivos de uso general para uniones estructurales

Marcado CE obligatorio a partir del 1 de abril de 2011. Norma de aplicación: UNE-EN 15274:2008. Adhesivos de uso general para uniones estructurales. Requisitos y métodos de ensayo. Sistema de evaluación de la conformidad: 2+.

1.4.5. Productos y sistemas de inyección del hormigón

Marcado CE obligatorio desde el 1 de enero de 2009. Norma de aplicación UNE-EN 1504-5:2004. Productos y sistemas para la protección y reparación de estructuras de hormigón. Definiciones, requisitos, control de calidad y evaluación de la conformidad. Parte 5: Productos y sistemas de inyección del hormigón. Sistema de evaluación de la conformidad: 2+/4.


1.4.6. Anclajes de armaduras de acero

Marcado CE obligatorio desde el 1 de enero de 2009. Norma de aplicación UNE-EN 1504-6:2007. Productos y sistemas para la protección y reparación de estructuras de hormigón. Definiciones, requisitos, control de calidad y evaluación de la conformidad. Parte 6: Anclajes de armaduras de acero. Sistema de evaluación de la conformidad: 1/2+/3/4.

1.4.7. Protección contra la corrosión de armaduras

Marcado CE obligatorio desde el 1 de enero de 2009. Norma de aplicación UNE-EN 1504-7:2007. Productos y sistemas para protección y reparación de estructuras de hormigón. Definiciones, requisitos, control de calidad y evaluación de la conformidad. Parte 7: Protección contra la corrosión de armaduras. Sistema de evaluación de la conformidad: 2 +/4.

1.5. Estructuras de madera



1.5.1. Madera laminada encolada

Marcado CE obligatorio a partir del 1 de diciembre de 2011. Normas de aplicación: UNE-EN 14080:2006 y UNE-EN 14080:2006 ERRATUM:2010. Estructuras de madera. Madera laminada encolada. Requisitos. Sistema de evaluación de conformidad: 1.

1.5.2. Madera estructural con sección transversal rectangular, clasificada por su resistencia

Marcado CE obligatorio a partir del 1 de septiembre de 2012. Norma de aplicación: UNE-EN 14081-1:2006. Estructuras de madera. Madera estructural con sección transversal rectangular, clasificada por su resistencia. Parte 1: Requisitos generales. Sistema de evaluación de conformidad: 2+.

1.5.3. Elementos estructurales prefabricados que utilizan conectores metálicos de placa dentada

Marcado CE obligatorio desde el 1 de noviembre de 2010. Norma de aplicación: UNE-EN 14250:2010. Estructuras de madera. Requisitos de producto para elementos estructurales prefabricados que utilizan conectores metálicos de placa dentada. Sistema de evaluación de conformidad: 2+.

1.5.4. Madera microlaminada (LVL)

Marcado CE obligatorio desde el 1 de septiembre de 2006. Norma de aplicación: UNE-EN 14374:2005. Estructuras de madera. Madera microlaminada (LVL). Requisitos. Sistema de evaluación de la conformidad: 1.

1.5.5. Vigas y pilares compuestos a base de madera

Norma de aplicación: Guía DITE N° 011. Vigas y pilares compuestos a base de madera. Sistema de evaluación de la conformidad: 1.

1.5.6. Conectores

Marcado CE obligatorio desde el 1 de agosto de 2010. Norma de aplicación: UNE-EN 14545:2009. Estructuras de madera. Conectores. Requisitos. Sistema de evaluación de la conformidad: 2+/3.

1.5.7. Elementos de fijación tipo clavija

Marcado CE obligatorio desde el 1 de agosto de 2010. Norma de aplicación: UNE-EN 14592:2009. Estructuras de madera. Elementos de fijación tipo clavija. Requisitos. Sistema de evaluación de la conformidad: 3.

1.6. Sistemas y Kits de encofrado perdido no portante de bloques huecos, paneles de materiales aislantes y, a veces, de hormigón

Norma de aplicación: Guía DITE N° 009. Sistemas y Kits de encofrado perdido no portante de bloques huecos, paneles de materiales aislantes y, a veces, de hormigón. Sistema de evaluación de la conformidad: 1/2+.

1.7. Dispositivos antisísmicos

Marcado CE obligatorio a partir del 1 de agosto de 2011. Norma de aplicación: UNE-EN 15129:2010. Dispositivos antisísmicos. Sistema de evaluación de la conformidad: 1/3.



1.8. Anclajes metálicos para hormigón

1.8.1. Anclajes en general

Norma de aplicación: Guía DITE N° 001-1. Anclajes metálicos para hormigón. Parte 1: Anclajes en general. Sistema de evaluación de la conformidad: 1.

1.8.2. Anclajes de expansión controlados por par de apriete

Norma de aplicación: Guía DITE N° 001-2. Anclajes metálicos para hormigón. Parte 2: Anclajes de expansión controlados por par de apriete. Sistema de evaluación de la conformidad: 1.

1.8.3. Anclajes por socavado

Norma de aplicación: Guía DITE N° 001-3. Anclajes metálicos para hormigón. Parte 3: Anclajes por socavado. Sistema de evaluación de la conformidad: 1.

1.8.4. Anclajes de expansión por deformación controlada

Norma de aplicación: Guía DITE N° 001-4. Anclajes metálicos para hormigón. Parte 4: Anclajes de expansión por deformación controlada. Sistema de evaluación de la conformidad: 1.

1.8.5. Anclajes químicos

Norma de aplicación: Guía DITE N° 001-5. Anclajes metálicos para hormigón. Parte 5: Anclajes químicos. Sistema de evaluación de la conformidad: 1.

1.8.6. Anclajes para fijación múltiple en aplicaciones no estructurales

Norma de aplicación: Guía DITE N° 001-6 Anclajes metálicos para hormigón. Parte 6: Anclajes para fijación múltiple en aplicaciones no estructurales (para cargas ligeras). Sistema de evaluación de la conformidad: 2+.

1.9. Kits de postensado para el pretensado de estructuras


Norma de aplicación: Guía DITE N° 013. Kits de postensado para el pretensado de estructuras. Sistema de evaluación de la conformidad: 1+.

1.10. Conectores y placas dentadas, placas clavadas y resistentes a esfuerzos cortantes

Norma de aplicación: Guía DITE N° 015. Conectores y placas dentadas, placas clavadas y resistentes a esfuerzos cortantes (Three-dimensional nailing plates). Sistema de evaluación de la conformidad: 2+.

2. FÁBRICA DE ALBAÑILERÍA

2.1. Piezas para fábrica de albañilería



2.1.1. Piezas de arcilla cocida*

Marcado CE obligatorio desde el 1 de abril de 2006. Normas de aplicación: UNE-EN 771-1:2003 y UNE-EN 771-1/A1:2006. Especificaciones de piezas para fábricas de albañilería. Parte 1: Piezas de arcilla cocida. Sistema de evaluación de la conformidad: 2+/4.

2.1.2. Piezas silicocalcáreas*

Marcado CE obligatorio desde el 1 de abril de 2006. Normas de aplicación: UNE-EN 771-2:2005 y UNE-EN 771-2/A1:2006. Especificaciones de piezas para fábricas de albañilería. Parte 2: Piezas silicocalcáreas. Sistema de evaluación de la conformidad: 2+/4.

2.1.3. Bloques de hormigón (áridos densos y ligeros)*

Marcado CE obligatorio desde el 1 de abril de 2006. Normas de aplicación: UNE-EN 771-3:2004 y UNE-EN 771-3:2004/A1:2005. Especificaciones de piezas para fábricas de albañilería. Parte 3: bloques de hormigón (áridos densos y ligeros). Sistema de evaluación de la conformidad: 2+/4.

2.1.4. Bloques de hormigón celular curado en autoclave*

Marcado CE obligatorio desde el 1 de abril de 2006. Normas de aplicación: UNE-EN 771-4:2004 y UNE-EN 771-4:2004/A1:2005. Especificaciones de piezas para fábricas de albañilería. Parte 4. Bloques de hormigón celular curado en autoclave. Sistema de evaluación de conformidad: 2+/4.

2.1.5. Piezas de piedra artificial*

Marcado CE obligatorio desde el 1 de abril de 2006. Normas de aplicación: UNE-EN 771-5:2005 y UNE-EN 771-5:2005/A1:2005. Especificaciones de piezas para fábrica de albañilería. Parte 5: Piezas de piedra artificial. Sistema de evaluación de conformidad: 2+/4.

2.1.6. Piezas de piedra natural*

Marcado CE obligatorio desde el 1 de agosto de 2007. Norma de aplicación: UNE-EN 771-6:2006. Especificación de piezas para fábrica de albañilería. Parte 6: Piezas de piedra natural. Sistema de evaluación de conformidad: 2+/3/4.

2.2. Componentes auxiliares para fábricas de albañilería

2.2.1. Llaves, amarres, colgadores, ménsulas y ángulos*

Marcado CE obligatorio desde el 1 de enero de 2010. Norma de aplicación: UNE-EN 845-1:2005+A1:2008. Especificación de componentes auxiliares para fábricas de albañilería. Parte 1: Llaves, amarres, colgadores, ménsulas y ángulos. Sistema de evaluación de la conformidad: 3.

2.2.2. Dinteles

Marcado CE obligatorio desde el 1 de abril de 2006. Norma de aplicación: UNE-EN 845-2:2004. Especificaciones de componentes auxiliares para fábricas de albañilería. Parte 2: Dinteles. Sistema de evaluación de la conformidad: 3.

2.2.3. Armaduras de tendel prefabricadas de malla de acero

Marcado CE obligatorio desde el 1 de enero de 2010. Norma de aplicación: UNE-EN 845-3:2006+A1:2008. Especificaciones de componentes auxiliares para fábricas de albañilería. Parte 3: Armaduras de tendel prefabricadas de malla de acero. Sistema de evaluación de la conformidad: 3.

2.2.4. Anclajes de plástico para fijación múltiple en elementos de hormigón y obra de fábrica para aplicaciones no estructurales

Norma de aplicación: Guía DITE N° 020-1. Anclajes de plástico para fijación múltiple en elementos de hormigón y obra de fábrica para aplicaciones no estructurales. Parte 1: Aspectos generales. Sistema de evaluación de la conformidad: 2+.

Norma de aplicación: Guía DITE N° 020-2. Anclajes de plástico para fijación múltiple en elementos de hormigón y obra de fábrica para aplicaciones no estructurales. Parte 2: Anclajes de plástico para hormigón de densidad normal. Sistema de evaluación de la conformidad: 2+.

Norma de aplicación: Guía DITE N° 020-3. Anclajes de plástico para fijación múltiple en elementos de hormigón y obra de fábrica para aplicaciones no estructurales. Parte 3: Anclajes de plástico para fábrica de albañilería maciza. Sistema de evaluación de la conformidad: 2+.

Norma de aplicación: Guía DITE N° 020-4. Anclajes de plástico para fijación múltiple en elementos de hormigón y obra de fábrica para aplicaciones no estructurales. Parte 4: Anclajes de plástico para fábrica de albañilería perforada o hueca. Sistema de evaluación de la conformidad: 2+.

Norma de aplicación: Guía DITE N° 020-5 Anclajes de plástico para fijación múltiple en elementos de hormigón y obra de fábrica para aplicaciones no estructurales. Parte 5: Anclajes de plástico para hormigón celular curado en autoclave. Sistema de evaluación de la conformidad: 2+.

3. AISLANTES TÉRMICOS

3.1. Productos manufacturados de lana mineral (MW)


3.1.1. Productos aislantes térmicos para aplicaciones en la edificación*

Marcado CE obligatorio desde el 1 de septiembre de 2010. Norma de aplicación: UNE-EN 13162:2009. Productos aislantes térmicos para aplicaciones en la edificación. Productos manufacturados de lana mineral (MW). Especificación. Sistema de evaluación de la conformidad: 1/3/4.

3.1.2. Productos aislantes térmicos para equipos de edificación e instalaciones industriales

Marcado CE obligatorio a partir del 1 de agosto de 2012. Norma de aplicación: UNE-EN 14303:2010. Productos aislantes térmicos para equipos de edificación e instalaciones industriales. Productos manufacturados de lana mineral (MW). Especificaciones. Sistema de evaluación de la conformidad: 1/3/4.

3.2. Productos aislantes térmicos formados in situ a partir de lana mineral (MW)



Marcado CE obligatorio a partir del 1 de diciembre de 2012. Norma de aplicación: UNE-EN 14064-1:2010. Productos aislantes térmicos para aplicaciones en la edificación. Productos aislantes térmicos formados in situ a partir de lana mineral (MW). Parte 1: Especificación para los productos a granel antes de su instalación. Sistema de evaluación de la conformidad: 1/3/4.

3.3. Productos manufacturados de poliestireno expandido (EPS)

3.3.1. Productos aislantes térmicos para aplicaciones en la edificación*

Marcado CE obligatorio desde el 1 de septiembre de 2010. Norma de aplicación: UNE-EN 13163:2009. Productos aislantes térmicos para aplicaciones en la edificación. Productos manufacturados de poliestireno expandido (EPS). Especificación. Sistema de evaluación de la conformidad: 1/3/4.

3.3.2. Productos aislantes térmicos para equipos de edificación e instalaciones industriales

Marcado CE obligatorio a partir del 1 de agosto de 2012. Norma de aplicación: UNE-EN 14309:2010. Productos aislantes térmicos para equipos de edificación e instalaciones industriales. Productos manufacturados de poliestireno expandido (EPS). Especificaciones. Sistema de evaluación de la conformidad: 1/3/4.

3.4. Productos manufacturados de poliestireno extruido (XPS)

3.4.1. Productos aislantes térmicos para aplicaciones en la edificación*

Marcado CE obligatorio desde el 1 de septiembre de 2010. Norma de aplicación: UNE-EN 13164:2009. Productos aislantes térmicos para aplicaciones en la edificación. Productos manufacturados de poliestireno extruido (XPS). Especificación. Sistema de evaluación de la conformidad: 1/3/4.

3.4.2. Productos aislantes térmicos para equipos de edificación e instalaciones industriales

Marcado CE obligatorio a partir del 1 de agosto de 2012. Norma de aplicación: UNE-EN 14307:2010. Productos aislantes térmicos para equipos de edificación e instalaciones industriales. Productos manufacturados de poliestireno extruido (XPS). Especificaciones. Sistema de evaluación de la conformidad: 1/3/4.


3.5. Productos manufacturados de espuma rígida de poliuretano (PUR)

3.5.1. Productos aislantes térmicos para aplicaciones en la edificación*

Marcado CE obligatorio desde el 1 de septiembre de 2010. Norma de aplicación: UNE-EN 13165:2009. Productos aislantes térmicos para aplicaciones en la edificación. Productos manufacturados de espuma rígida de poliuretano (PUR). Especificación. Sistema de evaluación de la conformidad: 1/3/4.

3.5.2. Productos aislantes térmicos para equipos de edificación e

instalaciones industriales



Marcado CE obligatorio a partir del 1 de agosto de 2012. Norma de aplicación: UNE-EN 14308:2010. Productos aislantes térmicos para equipos de edificación e instalaciones industriales. Productos manufacturados de espuma rígida de poliuretano (PUR). Especificaciones. Sistema de evaluación de la conformidad: 1/3/4.

3.6. Productos manufacturados de espuma fenólica (PF)

3.6.1. Productos aislantes térmicos para aplicaciones en la edificación*

Marcado CE obligatorio desde el 1 de septiembre de 2010. Norma de aplicación: UNE-EN 13166:2009. Productos aislantes térmicos para aplicaciones en la edificación. Productos manufacturados de espuma fenólica (PF). Especificación. Sistema de evaluación de la conformidad: 1/3/4.

3.6.2. Productos aislantes térmicos para equipos de edificación e instalaciones industriales

Marcado CE obligatorio a partir del 1 de agosto de 2012. Norma de aplicación: UNE-EN 14314:2010. Productos aislantes térmicos para equipos de edificación e instalaciones industriales. Productos manufacturados de espuma fenólica (PF). Especificaciones. Sistema de evaluación de la conformidad: 1/3/4.

3.7. Productos manufacturados de vidrio celular (CG)

3.7.1. Productos aislantes térmicos para aplicaciones en la edificación*

Marcado CE obligatorio desde el 1 de septiembre de 2010. Norma de aplicación: UNE-EN 13167:2009. Productos aislantes térmicos para aplicaciones en la edificación. Productos manufacturados de vidrio celular (CG). Especificación. Sistema de evaluación de la conformidad: 1/3/4.

3.7.2. Productos aislantes térmicos para equipos de edificación e instalaciones industriales

Marcado CE obligatorio a partir del 1 de agosto de 2012. Norma de aplicación: UNE-EN 14305:2010. Productos aislantes térmicos para equipos de edificación e instalaciones industriales. Productos manufacturados de vidrio celular (CG). Especificaciones. Sistema de evaluación de la conformidad: 1/3/4.

3.8. Productos manufacturados de lana de madera (WW)*

Marcado CE obligatorio desde el 1 de septiembre de 2010. Norma de aplicación: UNE-EN 13168:2009. Productos aislantes térmicos para aplicaciones en la edificación. Productos manufacturados de lana de madera (WW). Especificación. Sistema de evaluación de la conformidad: 1/3/4.

3.9. Productos manufacturados de perlita expandida (EPB)*

Marcado CE obligatorio desde el 1 de septiembre de 2010. Norma de aplicación: UNE-EN 13169:2009. Productos aislantes térmicos para aplicaciones en la edificación. Productos manufacturados de perlita expandida (EPB). Especificación. Sistema de evaluación de la

conformidad: 1/3/4.



3.10. Productos manufacturados de corcho expandido (ICB)

Mercado CE obligatorio desde el 1 de septiembre de 2010. Norma de aplicación: UNE-EN 13170:2009. Productos aislantes térmicos para aplicaciones en la edificación. Productos manufacturados de corcho expandido (ICB). Especificación. Sistema de evaluación de la conformidad: 1/3/4.

3.11. Productos manufacturados de fibra de madera (WF)*

Mercado CE obligatorio desde el 1 de mayo de 2010. Norma de aplicación: UNE-EN 13171:2009. Productos aislantes térmicos para aplicaciones en la edificación. Productos manufacturados de fibra de madera (WF). Especificación. Sistema de evaluación de la conformidad: 1/3/4.

3.12. Productos de áridos ligeros de arcilla expandida aplicados in situ

Mercado CE obligatorio desde el 1 de junio de 2006. Norma de aplicación: UNE-EN 14063-1:2006 y desde el 1 de enero de 2008, norma de aplicación: UNE-EN 14063-1:2006/AC:2008. Productos y materiales aislantes térmicos. Productos de áridos ligeros de arcilla expandida aplicados in situ. Parte 1: Especificación de los productos para rellenos aislantes antes de la instalación. Sistema de evaluación de la conformidad: 1/3/4.

3.13. Productos para aislamiento térmico in-situ formados por perlita expandida (PE)

Mercado CE obligatorio desde el 1 de junio de 2006. Norma de aplicación: UNE-EN 14316-1:2005. Productos aislantes térmicos para edificios. Productos para aislamiento térmico in-situ formados por perlita expandida (PE). Parte 1: Especificación para productos de adhesivos y sellantes antes de instalación. Sistema de evaluación de la conformidad: 3/4.

3.14. Productos para aislamiento térmico in-situ formados por vermiculita exfoliada (EV)

Mercado CE obligatorio desde el 1 de junio de 2006. Norma de aplicación: UNE-EN 14317-1:2005. Productos aislantes térmicos para edificios. Productos para aislamiento térmico in-situ formados por vermiculita exfoliada (EV). Parte 1: Especificación para productos de adhesivos y sellantes antes de instalación. Sistema de evaluación de la conformidad: 3/4.

3.15. Productos manufacturados de espuma elastomérica flexible (FEF)

Mercado CE obligatorio a partir del 1 de agosto de 2012. Norma de aplicación: UNE-EN 14304:2010. Productos aislantes térmicos para equipos de edificación e instalaciones industriales. Productos manufacturados de espuma elastomérica flexible (FEF). Especificaciones. Sistema de evaluación de la conformidad: 1/3/4.

3.16. Productos manufacturados de silicato cálcico (CS)

Mercado CE obligatorio a partir del 1 de agosto de 2012. Norma de aplicación: UNE-EN 14306:2010. Productos aislantes térmicos para equipos de edificación e instalaciones industriales. Productos manufacturados de silicato cálcico (CS). Especificaciones. Sistema

de evaluación de la conformidad: 1/3/4.



3.17. Productos manufacturados de espuma de polietileno (PEF)

Marcado CE obligatorio a partir del 1 de agosto de 2012. Norma de aplicación: UNE-EN 14313:2010. Productos aislantes térmicos para equipos de edificación e instalaciones industriales. Productos manufacturados de espuma de polietileno (PEF). Especificaciones. Sistema de evaluación de la conformidad: 1/3/4.

3.18. Sistemas y kits compuestos para el aislamiento térmico exterior con revoco

Guía DITE N° 004. Sistemas y kits compuestos para el aislamiento térmico exterior con revoco. Sistema de evaluación de la conformidad: 1/2+.

3.19. Anclajes de plástico para fijación de sistemas y Kits compuestos para el aislamiento térmico exterior con revoco

Norma de aplicación: Guía DITE N° 014. Anclajes de plástico para fijación de sistemas y Kits compuestos para el aislamiento térmico exterior con revoco. Sistema de evaluación de la conformidad: 2+.

3.20. Kits para elementos prefabricados para aislamiento térmico exterior en muros (vetures)

Norma de aplicación: Guía DITE N° 017. Kits para elementos prefabricados para aislamiento térmico exterior en muros (vetures). Sistema de evaluación de la conformidad: 1/3/4.

4. IMPERMEABILIZACIÓN

4.1. Láminas flexibles para impermeabilización

4.1.1. Láminas bituminosas con armadura para impermeabilización de cubiertas*

Marcado CE obligatorio desde el 1 de octubre de 2010. Norma de aplicación: UNE-EN 13707:2005+A2:2010. Láminas flexibles para la impermeabilización. Láminas bituminosas con armadura para impermeabilización de cubiertas. Definiciones y características. Sistemas de evaluación de la conformidad: 1/2+/3/4.

4.1.2. Láminas auxiliares para cubiertas con elementos discontinuos*

Marcado CE obligatorio desde el 1 de agosto de 2010. Norma de aplicación: UNE-EN 13859-1:2006+A1:2009. Láminas flexibles para impermeabilización. Definiciones y características de las láminas auxiliares. Parte 1: Láminas auxiliares para cubiertas con elementos discontinuos. Sistema de evaluación de la conformidad: 1/3/4.

4.1.3. Capas base para muros*

Marcado CE obligatorio desde el 1 de agosto de 2010. Norma de aplicación: UNE-EN 13859-2:2006+A1:2009. Láminas flexibles para impermeabilización. Definiciones y características de las láminas auxiliares. Parte 2: Láminas auxiliares para muros. Sistema de

evaluación de la conformidad: 1/3/4.



4.1.4. Láminas plásticas y de caucho para impermeabilización de cubiertas*

Marcado CE obligatorio desde el 1 de julio de 2007. Norma de aplicación: UNE-EN 13956:2006. Láminas flexibles para impermeabilización. Láminas plásticas y de caucho para impermeabilización de cubiertas. Definiciones y características. Sistema de evaluación de la conformidad: 1/2+/3/4.

4.1.5. Láminas anticapilaridad plásticas y de caucho

Marcado CE obligatorio desde el 1 de octubre de 2006, norma de aplicación: UNE-EN 13967:2006 y desde el 1 de enero de 2009, norma de aplicación: UNE-EN 13967:2006/A1:2007. Láminas flexibles para impermeabilización. Láminas anticapilaridad plásticas y de caucho, incluidas las láminas plásticas y de caucho que se utilizan para la estanquidad de estructuras enterradas. Definiciones y características. Sistema de evaluación de la conformidad: 1/2+/3/4.

4.1.6. Láminas anticapilaridad bituminosas

Marcado CE obligatorio desde el 1 de septiembre de 2006, norma de aplicación: UNE-EN 13969:2005 y desde el 1 de enero de 2009, norma de aplicación: UNE-EN 13969:2005/A1:2007. Láminas flexibles para impermeabilización. Láminas anticapilaridad bituminosas incluyendo láminas bituminosas para la estanquidad de estructuras enterradas. Definiciones y características. Sistema de evaluación de la conformidad: 1/2+/3/4.

4.1.7. Láminas bituminosas para el control del vapor de agua*

Marcado CE obligatorio desde el 1 de septiembre de 2006, norma de aplicación: UNE-EN 13970:2005 y desde el 1 de enero de 2009, norma de aplicación: UNE-EN 13970:2005/A1:2007. Láminas flexibles para impermeabilización. Láminas bituminosas para el control del vapor de agua. Definiciones y características. Sistema de evaluación de la conformidad: 1/3/4.

4.1.8. Láminas plásticas y de caucho para el control del vapor

Marcado CE obligatorio desde el 1 de septiembre de 2006, norma de aplicación: UNE-EN 13984:2005 y desde el 1 de enero de 2009, norma de aplicación: UNE-EN 13984:2005/A1:2007. Láminas flexibles para impermeabilización. Láminas plásticas y de caucho para el control del vapor. Definiciones y características. Sistema de evaluación de la conformidad: 1/3/4.

4.1.9. Barreras anticapilaridad plásticas y de caucho

Marcado CE obligatorio desde el 1 de febrero de 2008. Norma de aplicación: UNE-EN 14909:2007. Láminas flexibles para impermeabilización. Barreras anticapilaridad plásticas y de caucho. Definiciones y características. Sistema de evaluación de la conformidad: 1/3/4.

4.1.10. Barreras anticapilaridad bituminosas

Marcado CE obligatorio desde el 1 de marzo de 2008. Norma de aplicación: UNE-EN 14967:2007. Láminas flexibles para impermeabilización. Barreras anticapilaridad bituminosas. Definiciones y características. Sistema de evaluación de la conformidad:

1/3/4.

4.2. Sistemas de impermeabilización de cubiertas

4.2.1. Sistemas de impermeabilización de cubiertas aplicados en forma líquida



Guía DITE N° 005. Sistemas de impermeabilización de cubiertas aplicados en forma líquida. Sistema de evaluación de la conformidad: 1/3/4.

4.2.2. Sistemas de impermeabilización de cubiertas con membranas flexibles fijadas mecánicamente

Guía DITE N° 006. Sistemas de impermeabilización de cubiertas con membranas flexibles fijadas mecánicamente. Sistema de evaluación de la conformidad: 2+.

4.3. Geotextiles y productos relacionados

4.3.1. Uso en movimientos de tierras, cimentaciones y estructuras de contención

Marcado CE obligatorio desde el 1 de octubre de 2002, norma de aplicación: UNE-EN 13251:2001 y desde el 1 de junio de 2007, norma de aplicación: UNE-EN 13251:2001/A1:2005. Geotextiles y productos relacionados. Requisitos para su uso en movimientos de tierras, cimentaciones y estructuras de contención. Sistema de evaluación de la conformidad: 2+/4.

4.3.2. Uso en sistemas de drenaje

Marcado CE obligatorio desde el 1 de octubre de 2002, normas de aplicación: UNE-EN 13252:2001 y UNE-EN 13252/ERRATUM:2002 y desde el 1 de junio de 2007, norma de aplicación: UNE-EN 13252:2001/A1:2005. Geotextiles y productos relacionados. Requisitos para su uso en sistemas de drenaje. Sistema de evaluación de la conformidad: 2+/4.

4.3.3. Uso en obras para el control de la erosión (protección costera y revestimiento de taludes)


Marcado CE obligatorio desde el 1 de octubre de 2002, norma de aplicación: UNE-EN 13253:2001 y desde el 1 de junio de 2007, norma de aplicación: UNE-EN 13253:2001/A1:2005. Geotextiles y productos relacionados. Requisitos para su uso en obras para el control de la erosión (protección costera y revestimiento de taludes). Sistema de evaluación de la conformidad: 2+/4.

4.3.4. Uso en los vertederos de residuos sólidos

Marcado CE obligatorio desde el 1 de octubre de 2002, norma de aplicación: UNE-EN 13257:2001, desde el 1 de junio de 2006, norma de aplicación: UNE-EN 13257/AC:2003 y desde el 1 de junio de 2007, norma de aplicación: UNE-EN 13257:2001/A1:2005. Geotextiles y productos relacionados. Requisitos para su uso en los vertederos de residuos sólidos. Sistema de evaluación de la conformidad: 2+/4.

4.3.5. Uso en proyectos de contenedores para residuos líquidos

Marcado CE obligatorio desde el 1 de octubre de 2002, norma de aplicación: UNE-EN 13265:2001, desde el 1 de junio de 2006, norma de aplicación: UNE-EN 13265/AC:2003 y desde el 1 de junio de 2007, norma de aplicación: UNE-EN 13265:2001/A1:2005. Geotextiles y productos relacionados. Requisitos para su uso en proyectos de contenedores para residuos líquidos. Sistema de evaluación de la conformidad: 2+.



4.3.6. Características requeridas para su uso en pavimentos y cubiertas asfálticas

Marcado CE obligatorio a partir del 1 de enero de 2011, norma de aplicación: UNE-EN 15381:2008. Geotextiles y productos relacionados. Características requeridas para su uso en pavimentos y cubiertas asfálticas. Sistema de evaluación de la conformidad: 2+.

4.4. Placas

4.4.1 Placas bituminosas con armadura sintética y/o mineral

Marcado CE obligatorio desde el 1 de octubre de 2007. Norma de aplicación: UNE-EN 544:2006. Placas bituminosas con armadura sintética y/o mineral. Sistema de evaluación de la conformidad: 3/4.

4.4.2 Placas onduladas bituminosas

Marcado CE obligatorio a partir del 1 de enero de 2011. Norma de aplicación: UNE-EN 534:2007+A1:2010. Placas onduladas bituminosas. Especificaciones de productos y métodos de ensayo. Sistema de evaluación de la conformidad: 1/3/4.

5. CUBIERTAS

5.1. Sistemas de cubierta traslúcida autoportante (excepto las de cristal)

Norma de aplicación: Guía DITE N° 010. Sistemas de cubierta traslúcida autoportante (excepto las de cristal). Sistema de evaluación de la conformidad: 1/3/4.

5.2. Elementos especiales para cubiertas

Marcado CE obligatorio a partir del 1 de mayo de 2011. Norma de aplicación: UNE-EN 13693:2005+A1:2010. Productos prefabricados de hormigón. Elementos especiales para cubiertas. Sistema de evaluación de la conformidad: 2+.

5.3. Accesorios prefabricados para cubiertas

5.3.1. Instalaciones para acceso a tejados. Pasarelas, pasos y escaleras

Marcado CE obligatorio desde el 1 de noviembre de 2007. Norma de aplicación: UNE-EN 516:2006. Accesorios prefabricados para cubiertas. Instalaciones para acceso a tejados. Pasarelas, pasos y escaleras. Sistema de evaluación de la conformidad: 3.

5.3.2. Ganchos de seguridad

Marcado CE obligatorio desde el 1 de diciembre de 2007. Norma de aplicación: UNE-EN 517:2006. Accesorios prefabricados para cubiertas. Ganchos de seguridad. Sistema de evaluación de la conformidad: 3.

5.3.3. Lucernarios individuales en materiales plásticos

Marcado CE obligatorio desde el 1 de octubre de 2009. Norma de aplicación: UNE-EN 1873:2006. Accesorios prefabricados para cubiertas. Lucernarios individuales en materiales plásticos. Especificación de producto y métodos de ensayo. Sistema de evaluación de la conformidad: 1/3/4.



5.3.4. Escaleras de cubierta permanentes

Marcado CE obligatorio desde el 1 de septiembre de 2006. Norma de aplicación: UNE-EN 12951:2006. Accesorios para cubiertas prefabricados. Escaleras de cubierta permanentes. Especificaciones de producto y métodos de ensayo. Sistema de evaluación de la conformidad: 3.

5.4. Lucernarios continuos de plástico con o sin zócalo

Marcado CE obligatorio a partir del 1 de agosto de 2012. Norma de aplicación: UNE-EN 14963:2007. Cubiertas para tejados. Lucernarios continuos de plástico con o sin zócalo. Clasificación requisitos y métodos de ensayo. Sistema de evaluación de la conformidad: 1/3/4.

5.5. Placas rígidas inferiores para tejados y cubiertas de colocación discontinua

Marcado CE obligatorio desde el 1 de enero de 2009. Norma de aplicación: UNE-EN 14964:2007. Placas rígidas inferiores para tejados y cubiertas de colocación discontinua. Definiciones y características. Sistema de evaluación de la conformidad: 1/3/4.

6. TABIQUERÍA INTERIOR

6.1. Kits de tabiquería interior

Guía DITE N° 003. Kits de tabiquería interior. Sistema de evaluación de la conformidad: 1/3/4.

7. CARPINTERÍA, DEFENSAS, HERRAJES Y VIDRIO

7.1. Carpintería


7.1.1. Ventanas y puertas peatonales exteriores sin características de resistencia al fuego y/ o control de humo*

Marcado CE obligatorio a partir del 1 de diciembre de 2010. Norma de aplicación: UNE-EN 14351-1:2006+A1:2010. Ventanas y puertas peatonales exteriores. Norma de producto, características de prestación. Parte 1: Ventanas y puertas peatonales exteriores sin características de resistencia al fuego y/o control de fugas de humo. Sistema de evaluación de la conformidad: 1/3/4.

7.1.2. Puertas industriales, comerciales, de garaje y portones, sin características de resistencia al fuego o control de humos

Marcado CE obligatorio desde el 1 de mayo de 2005. Norma de aplicación: UNE-EN 13241-1:2004. Puertas industriales, comerciales, de garaje y portones. Norma de producto.

Parte 1: Productos sin características de resistencia al fuego o control de humos. Sistema de evaluación de la conformidad: 3.



7.1.3. Fachadas ligeras

Marcado CE obligatorio desde el 1 de diciembre de 2005. Norma de aplicación: UNE-EN 13830:2004. Fachadas ligeras. Norma de producto. Sistema de evaluación de la conformidad: 1/3.

7.2. Defensas

7.2.1. Persianas

Marcado CE obligatorio desde el 1 de agosto de 2010. Norma de aplicación: UNE-EN 13659:2004+A1:2009. Persianas. Requisitos de prestaciones incluida la seguridad. Sistema de evaluación de la conformidad: 4.

7.2.2. Toldos

Marcado CE obligatorio desde el 1 de agosto de 2010. Norma de aplicación: UNE-EN 13561:2004+A1:2009. Toldos. Requisitos de prestaciones incluida la seguridad. Sistema de evaluación de la conformidad: 4.

7.3. Herrajes

7.3.1. Dispositivos de emergencia accionados por una manilla o un pulsador para recorridos de evacuación

Marcado CE obligatorio desde el 1 de enero de 2010. Norma de aplicación: UNE-EN 179:2009. Herrajes para la edificación. Dispositivos de emergencia accionados por una manilla o un pulsador para recorridos de evacuación. Requisitos y métodos de ensayo. Sistema de evaluación de la conformidad: 1.

7.3.2. Dispositivos antipánico para salidas de emergencia activados por una barra horizontal

Marcado CE obligatorio desde el 1 de enero de 2010. Norma de aplicación: UNE-EN 1125:2009. Herrajes para la edificación. Dispositivos antipánico para salidas de emergencia activados por una barra horizontal. Requisitos y métodos de ensayo. Sistema de evaluación de la conformidad: 1.

7.3.3. Dispositivos de cierre controlado de puertas

Marcado CE obligatorio desde el 1 de octubre de 2004, norma de aplicación: UNE-EN 1154:2003 y desde el 1 de enero de 2010, norma de aplicación: UNE-EN 1154:2003/AC:2006. Herrajes para la edificación. Dispositivos de cierre controlado de puertas. Requisitos y métodos de ensayo. Sistema de evaluación de la conformidad: 1.

7.3.4. Dispositivos de retención electromagnética para puertas

Marcado CE obligatorio desde el 1 de octubre de 2004, norma de aplicación: UNE-EN 1155:2003 y desde el 1 de enero de 2010, norma de aplicación: UNE-EN 1155:2003/AC:2006. Herrajes para la edificación. Dispositivos de retención electromagnética para

puertas batientes. Requisitos y métodos de ensayo. Sistema de evaluación de la conformidad: 1.



7.3.5. Dispositivos de coordinación de puertas

Marcado CE obligatorio desde el 1 de octubre de 2004, norma de aplicación: UNE-EN 1158:2003 y desde el 1 de junio de 2006, norma de aplicación: UNE-EN 1158:2003/AC:2006. Herrajes para la edificación. Dispositivos de coordinación de puertas. Requisitos y métodos de ensayo. Sistema de evaluación de la conformidad: 1.

7.3.6. Bisagras de un solo eje

Marcado CE obligatorio desde el 1 de diciembre de 2003, norma de aplicación: UNE-EN 1935:2002 y desde el 1 de enero de 2007, norma de aplicación: UNE-EN 1935:2002/AC:2004. Herrajes para la edificación. Bisagras de un solo eje. Requisitos y métodos de ensayo. Sistema de evaluación de la conformidad: 1.

7.3.7. Cerraduras, pestillos y cerraderos mecánicos

Marcado CE obligatorio desde el 1 de junio de 2006. Normas de aplicación: UNE-EN 12209:2004 y UNE-EN 12209:2004/AC:2008. Herrajes para edificación. Cerraduras y pestillos. Cerraduras, pestillos y cerraderos mecánicos. Requisitos y métodos de ensayo. Sistema de evaluación de la conformidad: 1.

7.4. Vidrio

7.4.1. Vidrio de silicato sodocálcico*

Marcado CE obligatorio desde el 1 de septiembre de 2006. Norma de aplicación: UNE-EN 572-9:2006. Vidrio para la construcción. Productos básicos de vidrio. Vidrio de silicato sodocálcico. Parte 9: Evaluación de la conformidad/Norma de producto. Sistema de evaluación de la conformidad: 1/3/4.

7.4.2. Vidrio de capa*

Marcado CE obligatorio desde el 1 de septiembre de 2006. Norma de aplicación: UNE-EN 1096-4:2005. Vidrio para la edificación. Vidrio de capa. Parte 4: Evaluación de la conformidad/Norma de producto. Sistema de evaluación de la conformidad: 1/3/4.

7.4.3. Unidades de vidrio aislante*


Marcado CE obligatorio desde el 1 de septiembre de 2010. Norma de aplicación: UNE-EN 1279-5:2006+A1:2009. Vidrio para la edificación. Unidades de vidrio aislante. Parte 5: Evaluación de la conformidad. Sistema de evaluación de la conformidad: 1/3/4.

7.4.4. Vidrio borosilicatado*

Marcado CE obligatorio desde el 1 de septiembre de 2006. Norma de aplicación: UNE-EN 1748-1-2:2005. Vidrio para la edificación. Productos básicos especiales. Parte 1-2: Vidrio borosilicatado. Evaluación de la conformidad/Norma de producto. Sistema de evaluación de la conformidad: 1/3/4.

7.4.5. Vidrio de silicato sodocálcico termoendurecido*

Marcado CE obligatorio desde el 1 de septiembre de 2006. Norma de aplicación: UNE-EN 1863-2:2005. Vidrio para la edificación. Vidrio de silicato sodocálcico termoendurecido. Parte 2: Evaluación de la conformidad/Norma de producto. Sistema de evaluación de la conformidad: 1/3/4.



7.4.6. Vidrio de silicato sodocálcico de seguridad templado térmicamente*

Marcado CE obligatorio desde el 1 de septiembre de 2006. Norma de aplicación: UNE-EN 12150-2:2005. Vidrio para la edificación. Vidrio de silicato sodocálcico de seguridad templado térmicamente. Parte 2: Evaluación de la conformidad/Norma de producto. Sistema de evaluación de la conformidad: 1/3/4.

7.4.7. Vidrio de silicato sodocálcico endurecido químicamente*

Marcado CE obligatorio desde el 1 de septiembre de 2006. Norma de aplicación: UNE EN 12337-2:2005. Vidrio para la edificación. Vidrio de silicato sodocálcico endurecido químicamente. Parte 2: Evaluación de la conformidad/Norma de producto. Sistema de evaluación de la conformidad: 1/3/4.

7.4.8. Vidrio borosilicatado de seguridad templado térmicamente*

Marcado CE obligatorio desde el 1 de septiembre de 2006. Norma de aplicación: UNE-EN 13024-2:2005. Vidrio para la edificación. Vidrio borosilicatado de seguridad templado térmicamente. Parte 2: Evaluación de la conformidad/Norma de producto. Sistema de evaluación de la conformidad: 1/3/4.

7.4.9. Productos de vidrio de silicato básico alcalinotérreo*

Marcado CE obligatorio desde el 1 de septiembre de 2006. Norma de aplicación: UNE-EN 14178-2:2005. Vidrio para la edificación. Productos de vidrio de silicato básico alcalinotérreo. Parte 2: Evaluación de la conformidad/Norma de producto. Sistema de evaluación de la conformidad: 1/3/4.

7.4.10. Vidrio de seguridad de silicato sodocálcico templado en caliente*

Marcado CE obligatorio desde el 1 de marzo de 2007. Norma de aplicación: UNE-EN 14179-2:2006. Vidrio para la edificación. Vidrio de seguridad de silicato sodocálcico templado en caliente. Parte 2: Evaluación de la conformidad/Norma de producto. Sistema de evaluación de la conformidad: 1/3/4.

7.4.11. Vidrio de seguridad de silicato alcalinotérreo endurecido en caliente*

Marcado CE obligatorio desde el 1 de junio de 2007. Norma de aplicación: UNE-EN 14321-2:2006. Vidrio para la edificación. Vidrio de seguridad de silicato alcalinotérreo endurecido en caliente. Parte 2: Evaluación de la conformidad. Sistema de evaluación de la conformidad: 1/3/4.

7.4.12. Vidrio laminado y vidrio laminado de seguridad*

Marcado CE obligatorio desde el 1 de junio de 2006, norma de aplicación: UNE-EN 14449:2006/AC:2006 y desde el 1 de marzo de 2007, norma de aplicación: UNE-EN 14449:2006. Vidrio para la edificación. Vidrio laminado y vidrio laminado de seguridad. Evaluación de la conformidad. Sistema de evaluación de la conformidad: 1/3/4.

7.4.13. Vidrio para la edificación. Vitrocerámicas

Marcado CE obligatorio desde el 1 de septiembre de 2006. Norma de aplicación: UNE-EN 1748-2-2:2005. Vidrio para la edificación. Productos básicos especiales. Parte 2-2: Vitrocerámicas. Evaluación de la conformidad/Norma de producto. Sistema de evaluación de la conformidad: 1/3/4.



7.4.14. Espejos de vidrio recubierto de plata para uso interno

Marcado CE obligatorio desde el 1 de enero de 2010. Norma de aplicación: UNE-EN 1036-2:2009. Vidrio para la edificación. Espejos de vidrio recubierto de plata para uso interno. Parte 2: Evaluación de la conformidad; norma de producto. Sistema de evaluación de la conformidad: 1/3/4.

7.4.15. Bloques de vidrio y paveses de vidrio

Marcado CE obligatorio desde el 1 de enero de 2010. Norma de aplicación: UNE-EN 1051-2:2008. Vidrio para la edificación. Bloques de vidrio y paveses de vidrio. Parte 2: Evaluación de la conformidad. Sistema de evaluación de la conformidad: 1/3/4.

7.4.16. Sistemas de acristalamiento estructural sellante

Norma de aplicación: Guía DITE N° 002-1. Sistemas de acristalamiento estructural sellante. Parte 1: Con soporte y sin soporte. Sistema de evaluación de la conformidad: 1/2+.

Norma de aplicación: Guía DITE N° 002-2. Sistemas de acristalamiento estructural sellante. Parte 2: Aluminio lacado. Sistema de evaluación de la conformidad: 1/2+.

Norma de aplicación: Guía DITE N° 002-3. Sistemas de acristalamiento estructural sellante. Parte 3: Rotura de puente térmico. Sistema de evaluación de la conformidad: 1/2+.

8. REVESTIMIENTOS

8.1. Piedra natural

8.1.1. Baldosas de piedra natural para uso como pavimento exterior*

Marcado CE obligatorio desde el 1 de octubre de 2003. Norma de aplicación: UNE-EN 1341:2002. Baldosas de piedra natural para uso como pavimento exterior. Requisitos y métodos de ensayo. Sistema de evaluación de la conformidad: 4.

8.1.2. Adoquines de piedra natural para uso como pavimento exterior

Marcado CE obligatorio desde el 1 de octubre de 2003. Norma de aplicación: UNE-EN 1342:2003. Adoquines de piedra natural para uso como pavimento exterior. Requisitos y métodos de ensayo. Sistema de evaluación de la conformidad: 4.

8.1.3. Bordillos de piedra natural para uso como pavimento exterior

Marcado CE obligatorio desde el 1 de octubre de 2003. Norma de aplicación: UNE-EN 1343:2003. Bordillos de piedra natural para uso como pavimento exterior. Requisitos y métodos de ensayo. Sistema de evaluación de la conformidad: 4.

8.1.4. Piedra natural. Placas para revestimientos murales*

Marcado CE obligatorio desde el 1 de julio de 2006. Norma de aplicación: UNE-EN 1469:2005. Piedra natural. Placas para revestimientos murales. Requisitos. Sistema de evaluación de la conformidad: 3/4.



8.1.5. Productos de piedra natural. Plaquetas*

Marcado CE obligatorio desde el 1 de septiembre de 2006. Norma de aplicación: UNE-EN 12057:2005. Productos de piedra natural. Plaquetas. Requisitos. Sistema de evaluación de la conformidad: 3/4.

8.1.6. Productos de piedra natural. Baldosas para pavimentos y escaleras*

Marcado CE obligatorio desde el 1 de septiembre de 2006. Norma de aplicación: UNE-EN 12058:2005. Productos de piedra natural. Baldosas para pavimentos y escaleras. Requisitos. Sistema de evaluación de la conformidad: 3/4.

8.1.7. Productos de pizarra y piedra natural para tejados y revestimientos discontinuos

Marcado CE obligatorio desde el 1 de mayo de 2008. Norma de aplicación: UNE-EN 12326-1:2005. Productos de pizarra y piedra natural para tejados y revestimientos discontinuos. Parte 1: Especificación de producto. Sistema de evaluación de la conformidad: 3/4.

8.2. Piedra aglomerada

Marcado CE obligatorio desde el 1 de enero de 2010. Norma de aplicación: UNE-EN 15285:2009. Piedra aglomerada. Baldosas modulares para suelo (uso interno y externo). Sistema de evaluación de la conformidad: 1/3/4.

8.3. Hormigón

8.3.1. Tejas y piezas de hormigón para tejados y revestimiento de muros*

Marcado CE obligatorio desde el 1 de junio de 2007, norma de aplicación: UNE-EN 490:2005 y desde el 1 de enero de 2009, norma de aplicación: UNE-EN 490:2005/A1:2007. Tejas y piezas de hormigón para tejados y revestimiento de muros. Especificaciones de producto. Sistemas de evaluación de la conformidad: 3/4.

8.3.2. Adoquines de hormigón

Marcado CE obligatorio desde el 1 de marzo de 2005, norma de aplicación: UNE-EN 1338:2004 y desde el 1 de enero de 2007, norma de aplicación: UNE-EN 1338:2004/AC:2006. Adoquines de hormigón. Especificaciones y métodos de ensayo. Sistema de evaluación de la conformidad: 4.

8.3.3. Baldosas de hormigón*

Marcado CE obligatorio desde el 1 de marzo de 2005, norma de aplicación: UNE-EN 1339:2004 y desde el 1 de enero de 2007, norma de aplicación: UNE-EN 1339:2004/AC:2006. Baldosas de hormigón. Especificaciones y métodos de ensayo. Sistema de

evaluación de la conformidad: 4.



8.3.4. Bordillos prefabricados de hormigón

Marcado CE obligatorio desde el 1 de febrero de 2005, norma de aplicación: UNE-EN 1340:2004 y desde el 1 de enero de 2007, norma de aplicación: UNE-EN 1340:2004/ERRATUM:2007. Bordillos prefabricados de hormigón. Especificaciones y métodos de ensayo. Sistema de evaluación de la conformidad: 4.

8.3.5. Baldosas de terrazo para uso interior*

Marcado CE obligatorio desde el 1 de octubre de 2006. Normas de aplicación: UNE-EN 13748-1:2005 y UNE-EN 13748-1:2005/ERRATUM:2005. Baldosas de terrazo. Parte 1: Baldosas de terrazo para uso interior. Sistema de evaluación de la conformidad: 4.

8.3.6. Baldosas de terrazo para uso exterior*

Obligatorio desde el 1 de abril de 2006. Norma de aplicación: UNE EN 13748-2:2005. Baldosas de terrazo. Parte 2: Baldosas de terrazo para uso exterior. Sistema de evaluación de la conformidad: 4.

8.3.7. Prelosas para sistemas de forjado

Marcado CE obligatorio a partir del 1 de enero de 2011. Norma de aplicación: UNE-EN 13747:2006+A2:2010. Productos prefabricados de hormigón. Prelosas para sistemas de forjado. Sistema de evaluación de la conformidad: 2+.

8.3.8. Pastas autonivelantes para suelos

Marcado CE obligatorio desde el 1 de agosto de 2004. Norma de aplicación: UNE-EN 13813:2003. Pastas autonivelantes y pastas autonivelantes para suelos. Pastas autonivelantes. Características y especificaciones. Sistema de evaluación de la conformidad: 1/3/4

8.3.9. Anclajes metálicos utilizados en pavimentos de hormigón

Marcado CE obligatorio desde el 1 de septiembre de 2006. Norma de aplicación: UNE-EN 13877-3:2005. Pavimentos de hormigón. Parte 3: Especificaciones para anclajes metálicos utilizados en pavimentos de hormigón. Sistema de evaluación de la conformidad: 4.

8.4. Arcilla cocida

8.4.1. Tejas de arcilla cocida para colocación discontinua*

Marcado CE obligatorio desde el 1 de febrero de 2007. Norma de aplicación: UNE-EN 1304:2006. Tejas de arcilla cocida para colocación discontinua. Definiciones y especificaciones de producto. Sistema de evaluación de la conformidad: 3/4.

8.4.2. Adoquines de arcilla cocida

Marcado CE obligatorio desde el 1 de enero de 2004. Norma de aplicación: UNE-EN 1344:2002. Adoquines de arcilla cocida. Especificaciones y métodos de ensayo. Sistema de evaluación de la conformidad: 4.

8.4.3. Adhesivos para baldosas cerámicas



Marcado CE obligatorio desde el 1 de junio de 2009. Norma de aplicación: UNE-EN 12004:2008. Adhesivos para baldosas cerámicas. Requisitos, evaluación de la conformidad, clasificación y designación. Sistema de evaluación de la conformidad: 3.

8.4.4. Baldosas cerámicas*

Marcado CE obligatorio desde el 1 de enero de 2009. Norma de aplicación: UNE-EN 14411:2007. Baldosas cerámicas. Definiciones, clasificación, características y marcado. Sistema de evaluación de la conformidad: 3/4.

8.5. Madera

8.5.1. Suelos de madera*

Marcado CE obligatorio desde el 1 de marzo de 2010. Norma de aplicación: UNE-EN 14342:2006+A1:2009. Suelos de madera. Características, evaluación de conformidad y marcado. Sistema de evaluación de la conformidad: 1/3/4.

8.5.2. Frisos y entablados de madera

Marcado CE obligatorio desde el 1 de enero de 2008, norma de aplicación: UNE-EN 14915:2007/AC:2007 y desde el 1 de junio de 2008, norma de aplicación: UNE-EN 14915:2007. Frisos y entablados de madera. Características, evaluación de la conformidad y marcado. Sistema de evaluación de la conformidad: 1/3/4.

8.6. Metal

8.6.1. Enlistonado y cantoneras metálicas. Enlucido interior

Marcado CE obligatorio desde el 1 de marzo de 2007. Norma de aplicación: UNE-EN 13658-1:2006. Enlistonado y cantoneras metálicas. Definiciones, requisitos y métodos de ensayo. Parte 1: Enlucido interior. Sistema de evaluación de la conformidad: 3/4.

8.6.2. Enlistonado y esquineras metálicas. Enlucido exterior

Marcado CE obligatorio desde el 1 de marzo de 2007. Norma de aplicación: UNE-EN 13658-2:2006. Enlistonado y esquineras metálicas. Definiciones, requisitos y métodos de ensayo. Parte 2: Enlucido exterior. Sistema de evaluación de la conformidad: 3/4.


8.6.3. Láminas de metal autoportantes para cubiertas y revestimiento de paredes

Marcado CE obligatorio desde el 1 de noviembre de 2007. Norma de aplicación: UNE-EN 14782:2006. Láminas de metal autoportantes para cubiertas y revestimiento de paredes. Sistema de evaluación de la conformidad: 3/4.

8.6.4. Láminas y flejes de metal totalmente soportados para cubiertas y revestimientos interiores y exteriores.

Marcado CE obligatorio desde el 1 de julio de 2008. Norma de aplicación: UNE-EN 14783:2008. Láminas y flejes de metal totalmente soportados para cubiertas y

revestimientos interiores y exteriores. Especificación de producto y requisitos. Sistema de evaluación de la conformidad: 3/4.



8.6.5. Paneles sandwich aislantes autoportantes de doble cara metálica

Marcado CE obligatorio desde el 1 de enero de 2009, norma de aplicación: UNE-EN 14509:2007/AC:2009 y desde el 1 de octubre de 2010, norma de aplicación: UNE-EN 14509:2007. Paneles sandwich aislantes autoportantes de doble cara metálica. Productos hechos en fábrica. Especificaciones. Sistema de evaluación de la conformidad: 1/3/4.

8.7. Laminados compactos y paneles de compuesto HPL para acabados de paredes y techos

Marcado CE obligatorio desde 1 de noviembre de 2006. Norma de aplicación: UNE-EN 438-7:2005. Laminados decorativos de alta presión (HPL). Láminas basadas en resinas termoestables (normalmente denominadas laminados). Parte 7: Laminados compactos y paneles de compuesto HPL para acabados de paredes y techos externos e internos. Sistema de evaluación de la conformidad: 1/3/4.

8.8. Recubrimientos de suelo resilientes, textiles y laminados

Marcado CE obligatorio desde el 1 de enero de 2007. Normas de aplicación: UNE-EN 14041:2005 y UNE-EN 14041:2005/AC:2007. Recubrimientos de suelo resilientes, textiles y laminados. Características esenciales. Sistema de evaluación de la conformidad: 1/3/4.

8.9. Techos suspendidos

Marcado CE obligatorio desde el 1 de julio de 2007, norma de aplicación: UNE-EN 13964:2006 y desde el 1 de enero de 2009, norma de aplicación: UNE-EN 13964:2006/A1:2008. Techos suspendidos. Requisitos y métodos de ensayo. Sistema de evaluación de la conformidad: 1/3/4.

8.10. Placas de escayola para techos suspendidos

Marcado CE obligatorio desde el 1 de abril de 2008, norma de aplicación: UNE-EN 14246:2007 y desde el 1 de enero de 2008, norma de aplicación: UNE-EN 14246:2007/AC:2007. Placas de escayola para techos suspendidos. Definiciones, especificaciones y métodos de ensayo. Sistema de evaluación de la conformidad: 3/4.

8.11. Superficies para áreas deportivas


Marcado CE obligatorio desde el 1 de febrero de 2008. Norma de aplicación: UNE-EN 14904:2007. Superficies para áreas deportivas. Especificaciones para suelos multi-deportivos de interior. Sistema de evaluación de la conformidad: 1/3.

8.12. Betunes y ligantes bituminosos

8.12.1. Especificaciones de betunes para pavimentación

Marcado CE obligatorio a partir del 1 de enero de 2011. Norma de aplicación: UNE-EN 12591:2009. Betunes y ligantes bituminosos. Especificaciones de betunes para pavimentación. Sistema de evaluación de la conformidad: 2+.

8.12.2. Esquema para las especificaciones de las emulsiones bituminosas catiónicas



Marcado CE obligatorio a partir del 1 de enero de 2011. Norma de aplicación: UNE-EN 13808:2005. Betunes y ligantes bituminosos. Esquema para las especificaciones de las emulsiones bituminosas catiónicas. Sistema de evaluación de la conformidad: 2+.

8.12.3. Especificaciones de betunes duros para pavimentación

Marcado CE obligatorio a partir del 1 de enero de 2011. Norma de aplicación: UNE-EN 13924:2006. Betunes y ligantes bituminosos. Especificaciones de betunes duros para pavimentación. Sistema de evaluación de la conformidad: 2+.

8.12.4. Estructura de la especificación de los ligantes bituminosos fluidificados y fluxados

Marcado CE obligatorio a partir del 1 de junio de 2011. Norma de aplicación: UNE-EN 15322:2010. Betunes y ligantes bituminosos. Estructura de la especificación de los ligantes bituminosos fluidificados y fluxados. Sistema de evaluación de la conformidad: 2+.

8.13. Revestimientos decorativos para paredes

Marcado CE obligatorio a partir del 1 de enero de 2011. Norma de aplicación: UNE-EN 15102:2008. Revestimientos decorativos para paredes. Revestimientos en forma de rollos y paneles. Sistema de evaluación de la conformidad: 1/3/4.

8.14. Revocos exteriores y enlucidos interiores basados en ligantes orgánicos

Marcado CE obligatorio a partir del 1 de abril de 2011. Norma de aplicación: UNE-EN 15824:2010. Especificaciones para revocos exteriores y enlucidos interiores basados en ligantes orgánicos. Sistema de evaluación de la conformidad: 1/3/4.

8.15. Kits de revestimientos impermeables para suelos y/o paredes de piezas húmedas

Norma de aplicación: Guía DITE Nº 022-1. Kits de revestimientos impermeables para suelos y/o paredes de piezas húmedas. Parte 1: Revestimientos aplicados en forma líquida con o sin superficies de protección para uso transitable. Sistema de evaluación de la conformidad: 1/2+/3/4.

9. PRODUCTOS PARA SELLADO DE JUNTAS

9.1. Productos de sellado aplicados en caliente

Marcado CE obligatorio desde el 1 de enero de 2007. Norma de aplicación: UNE-EN 14188-1:2005. Productos para sellado de juntas. Parte 1: Especificaciones para productos de sellado aplicados en caliente. Sistema de evaluación de la conformidad: 4.

9.2. Productos de sellado aplicados en frío

Marcado CE obligatorio desde el 1 de enero de 2007. Norma de aplicación: UNE-EN 14188-2:2005. Productos para sellado de juntas. Parte 2: Especificaciones para productos

de sellado aplicados en frío. Sistema de evaluación de la conformidad: 4.



9.3. Juntas preformadas

Marcado CE obligatorio desde el 1 de noviembre de 2007. Norma de aplicación: UNE-EN 14188-3:2007. Productos para sellado de juntas. Parte 3: Especificaciones para juntas preformadas. Sistema de evaluación de la conformidad: 4.

10. INSTALACIÓN DE CALEFACCIÓN

10.1. Aparatos insertables, incluidos los hogares abiertos, que utilizan combustibles sólidos

Marcado CE obligatorio desde el 1 de julio de 2007, norma de aplicación: UNE-EN 13229:2002, desde el 1 de junio de 2007, norma de aplicación: UNE-EN 13229/A1:2003, desde el 1 de julio de 2007, normas de aplicación: UNE-EN 13229:2002/A2:2005 y UNE-EN 13229/AC:2006 y desde el 1 de enero de 2008, norma de aplicación: UNE-EN 13229:2002/A2:2005/AC:2007. Aparatos insertables, incluidos los hogares abiertos, que utilizan combustibles sólidos. Requisitos y métodos de ensayo. Sistema de evaluación de la conformidad: 3.

10.2. Estufas que utilizan combustibles sólidos

Marcado CE obligatorio desde el 1 de julio de 2007, normas de aplicación: UNE-EN 13240:2002 y UNE-EN 13240:2002/A2:2005, desde el 1 de enero de 2007, norma de aplicación: UNE-EN 13240:2002/AC:2006 y desde el 1 de enero de 2008, norma de aplicación: UNE-EN 13240:2002/A2:2005/AC:2007. Estufas que utilizan combustibles sólidos. Requisitos y métodos de ensayo. Sistema de evaluación de la conformidad: 3.

10.3. Estufas para combustibles líquidos, con quemadores de vaporización y conductos de evacuación de humos


Marcado CE obligatorio desde el 1 de enero de 2009. Normas de aplicación: UNE-EN 1:1999 y UNE-EN 1:1999/A1:2008. Estufas para combustibles líquidos, con quemadores de vaporización y conductos de evacuación de humos. Sistema de evaluación de la conformidad: 3.

10.4. Calderas domésticas independientes que utilizan combustible sólido

Marcado CE obligatorio desde el 1 de julio de 2007, normas de aplicación: UNE-EN 12809:2002 y UNE-EN 12809:2002/A1:2005, desde el 1 de enero de 2008, normas de aplicación: UNE-EN 12809/AC:2006 y UNE-EN 12809:2002/A1:2005/AC:2007. Calderas domésticas independientes que utilizan combustible sólido. Potencia térmica nominal inferior o igual a 50 Kw. Requisitos y métodos de ensayo. Sistema de evaluación de la conformidad: 3.

10.5. Paneles radiantes montados en el techo alimentados con agua a una temperatura inferior a 120 °C

Marcado CE obligatorio desde el 1 de febrero de 2005. Norma de aplicación: UNE-EN 14037-1:2003. Paneles radiantes montados en el techo alimentados con agua a una temperatura inferior a 120 °C. Parte 1: Requisitos y especificaciones técnicas. Sistema de evaluación de la conformidad: 3.



10.6. Radiadores y convectores

Marcado CE obligatorio desde el 1 de diciembre 2005. Normas de aplicación: UNE-EN 442-1:1996 y UNE-EN 442-1:1996/A1:2004. Radiadores y convectores. Parte 1: Especificaciones y requisitos técnicos. Sistema de evaluación de la conformidad: 3. En la documentación comercial adjunta (catálogo u otra publicación correspondiente al aparato de calefacción) el fabricante, además del marcado CE, incluirá una copia de la declaración CE de conformidad (apartado ZA.2.2 del Anexo ZA de la norma UNE-EN 442-1:1996).

10.7. Tubos radiantes suspendidos con monoquemador

Marcado CE obligatorio desde el 1 de diciembre de 2010. Norma de aplicación: UNE-EN 416-1:2009. Tubos radiantes suspendidos con monoquemador que utilizan combustibles gaseosos para uso no doméstico. Parte 1: Seguridad. Sistema de evaluación de la conformidad: 2+/4.

10.8. Tubos radiantes suspendidos con multiquemador

Marcado CE obligatorio desde el 1 de noviembre de 2010, Norma de aplicación: UNE-EN 777-1:2009. Tubos radiantes suspendidos con multiquemador que utilizan combustibles gaseosos para uso no doméstico. Parte 1: Sistema D, seguridad. Sistema de evaluación de la conformidad: 2+/4.

Marcado CE obligatorio desde el 1 de noviembre de 2010. Norma de aplicación: UNE-EN 777-2:2009. Tubos radiantes suspendidos con multiquemador que utilizan combustibles gaseosos para uso no doméstico. Parte 2: Sistema E, seguridad. Sistema de evaluación de la conformidad: 2+/4.

Marcado CE obligatorio desde el 1 de noviembre de 2010. Norma de aplicación: UNE-EN 777-3:2009. Tubos radiantes suspendidos con multiquemador que utilizan combustibles gaseosos para uso no doméstico. Parte 3: Sistema F, seguridad. Sistema de evaluación de la conformidad: 2+/4.

Marcado CE obligatorio desde el 1 de noviembre de 2010. Norma de aplicación: UNE-EN 777-4:2009. Tubos radiantes suspendidos con multiquemador que utilizan combustibles gaseosos para uso no doméstico. Parte 4: Sistema H, seguridad. Sistema de evaluación de la conformidad: 2+/4.

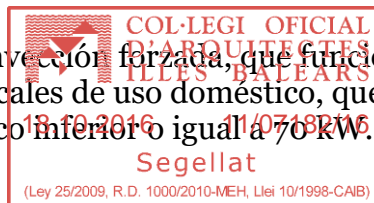
10.9. Generadores de aire caliente por convección forzados para la calefacción de locales de uso doméstico, sin ventilador

Marcado CE obligatorio a partir del 1 de agosto de 2011. Norma de aplicación: UNE-EN 778:2010. Generadores de aire caliente por convección forzados, que utilizan los combustibles gaseosos, para la calefacción de locales de uso doméstico, de consumo calorífico nominal inferior o igual a 70 kW, sin ventilador para ayuda de la entrada de aire comburente y/o evacuación de los productos de combustión. Sistema de evaluación de la conformidad: 2+/4.

10.10. Generadores de aire caliente por convección forzada para la calefacción de locales de uso doméstico, que incorporan quemadores con ventilador

Marcado CE obligatorio a partir del 1 de octubre de 2011. Norma de aplicación: UNE-EN

1319:2009. Generadores de aire caliente por convección forzada, que funcionan con combustibles gaseosos, para la calefacción de locales de uso doméstico, que incorporan quemadores con ventilador de consumo calorífico inferior o igual a 70 kW. Sistema de evaluación de la conformidad: 2+/4.



10.11. Generadores de aire caliente por convección forzada para la calefacción de locales de uso no doméstico, sin ventilador

Marcado CE obligatorio desde el 1 de agosto de 2010. Norma de aplicación: UNE-EN 621:2010. Generadores de aire caliente por convección forzada, que funcionan con combustibles gaseosos, para la calefacción de locales de uso no doméstico, de consumo calorífico inferior o igual a 300 kW, sin ventilador para ayuda de la alimentación de aire comburente y/o la evacuación de los productos de combustión. Sistema de evaluación de la conformidad: 2+/4.

10.12. Generadores de aire caliente por convección forzada para la calefacción de locales de uso no doméstico, que incorporan un ventilador

Marcado CE obligatorio a partir del 1 de agosto de 2011. Norma de aplicación: UNE-EN 1020:2009. Generadores de aire caliente por convección forzada, que funcionan con combustibles gaseosos, para la calefacción de locales de uso no doméstico, de consumo calorífico inferior o igual a 300 kW, que incorporan un ventilador para ayuda de la alimentación de aire comburente y/o la evacuación de los productos de combustión. Sistema de evaluación de la conformidad: 2+/4.

10.13. Aparatos de calefacción doméstica alimentados con pellets de madera

Marcado CE obligatorio a partir del 1 de enero de 2011. Norma de aplicación: UNE-EN 14785:2007. Aparatos de calefacción doméstica alimentados con pellets de madera. Requisitos y métodos de ensayo. Sistema de evaluación de la conformidad: 3.

10.14. Aparatos con liberación lenta de calor alimentados con combustibles sólidos

Marcado CE obligatorio desde el 1 de enero de 2010. Norma de aplicación: UNE-EN 15250:2008. Aparatos con liberación lenta de calor alimentados con combustibles sólidos. Requisitos y métodos de ensayo. Sistema de evaluación de la conformidad: 3.

11. INSTALACIÓN DE DEPÓSITOS DE COMBUSTIBLES LÍQUIDOS

11.1. Sistemas separadores para líquidos ligeros

Marcado CE obligatorio desde el 1 de septiembre de 2006. Normas de aplicación: UNE-EN 858-1:2002 y UNE-EN 858-1/A1:2005. Sistemas separadores para líquidos ligeros (por ejemplo aceite y petróleo). Parte 1: Principios de diseño de producto, características y ensayo, marcado y control de calidad. Sistema de evaluación de la conformidad: 3/4.

11.2. Depósitos estáticos de materiales termoplásticos para el almacenamiento aéreo de carburantes, queroseno y combustibles diesel para calefacción doméstica

Marcado CE obligatorio desde el 1 de enero de 2009. Norma de aplicación: UNE-EN 13341:2005. Depósitos estáticos de materiales termoplásticos para el almacenamiento aéreo

de carburantes, queroseno y combustibles diesel para calefacción doméstica. Depósitos de polietileno moldeados por soplado y por moldeo rotacional y de poliamida 6 fabricados por polimerización aniónica. Requisitos y métodos de ensayo. Sistema de evaluación de la conformidad: 3.



11.3. Dispositivos de prevención del rebosamiento para tanques estáticos para combustibles petrolíferos líquidos

Marcado CE obligatorio desde el 1 de mayo de 2006, norma de aplicación: UNE-EN 13616:2005 y desde el 1 de junio de 2006, norma de aplicación: UNE-EN 13616:2005/AC:2006. Dispositivos de prevención del rebosamiento para tanques estáticos para combustibles petrolíferos líquidos. Sistema de evaluación de la conformidad: 3/4.

11.4. Tanques horizontales cilíndricos, de pared simple o de pared doble, para el almacenamiento por encima del suelo de líquidos inflamables y no inflamables contaminantes del agua

Marcado CE obligatorio desde el 1 de enero de 2008. Normas de aplicación: UNE-EN 12285-2:2005 y UNE-EN 12285-2:2005 ERRATUM:2006. Tanques de acero fabricados en taller. Parte 2: Tanques horizontales cilíndricos, de pared simple o de pared doble, para el almacenamiento por encima del suelo de líquidos inflamables y no inflamables contaminantes del agua. Sistema de evaluación de la conformidad: 1/3/4.

12. INSTALACIÓN DE GAS

12.1. Juntas elastoméricas. Materiales de juntas empleadas en tubos y accesorios para transporte de gases y fluidos hidrocarbonados

Marcado CE obligatorio desde el 1 de diciembre de 2003. Norma de aplicación: UNE-EN 682:2002. Juntas elastoméricas. Requisitos de los materiales de juntas empleadas en tubos y accesorios para transporte de gases y fluidos hidrocarbonados. Sistema de evaluación de la conformidad: 4.

12.2. Sistemas de detección de fugas

Marcado CE obligatorio desde el 1 de marzo de 2005. Norma de aplicación: UNE-EN 13160-1:2003. Sistemas de detección de fugas. Parte 1: Principios generales. Sistema de evaluación de la conformidad: 3/4.

12.3. Tubos, racores y accesorios de fundición dúctil y sus uniones para conducciones de gas

Marcado CE obligatorio a partir del 1 de enero de 2011. Norma de aplicación: UNE-EN 969:2009. Tubos, racores y accesorios de fundición dúctil y sus uniones para conducciones de gas. Requisitos y métodos de ensayo. Sistema de evaluación de la conformidad: 3.

12.4. Tubería flexible metálica corrugada de seguridad para la conexión de aparatos domésticos que utilizan combustibles gaseosos

Marcado CE obligatorio desde el 1 de enero de 2009. Norma de aplicación: UNE-EN 14800:2008. Tubería flexible metálica corrugada de seguridad para la conexión de aparatos domésticos que utilizan combustibles gaseosos. Sistema de evaluación de la conformidad: 1/3.

12.5. Válvula de conexión de seguridad para tubos flexibles metálicos destinados a la unión de aparatos de uso doméstico que utilizan combustibles gaseosos



Marcado CE obligatorio desde el 1 de enero de 2010. Norma de aplicación: UNE-EN 15069:2009. Válvula de conexión de seguridad para tubos flexibles metálicos destinados a la unión de aparatos de uso doméstico que utilizan combustibles gaseosos. Sistema de evaluación de la conformidad: 1/3/4.

13. INSTALACIÓN DE ELECTRICIDAD

13.1. Columnas y báculos de alumbrado de hormigón armado y hormigón pretensado

Marcado CE obligatorio desde el 1 de octubre de 2007, norma de aplicación: UNE-EN 40-4:2006 y desde el 1 de enero de 2007, norma de aplicación: UNE-EN 40-4:2006/AC:2009. Columnas y báculos de alumbrado. Parte 4: Requisitos para columnas y báculos de alumbrado de hormigón armado y hormigón pretensado. Sistema de evaluación de la conformidad: 1.

13.2. Columnas y báculos de alumbrado de acero

Marcado CE obligatorio desde el 1 de febrero de 2005. Norma de aplicación: UNE-EN 40-5:2003. Columnas y báculos de alumbrado. Parte 5: Requisitos para las columnas y báculos de alumbrado de acero. Sistema de evaluación de la conformidad: 1.

13.3. Columnas y báculos de alumbrado de aluminio

Marcado CE obligatorio desde el 1 de febrero de 2005. Norma de aplicación: UNE-EN 40-6:2003. Columnas y báculos de alumbrado. Parte 6: Requisitos para las columnas y báculos de alumbrado de aluminio. Sistema de evaluación de la conformidad: 1.

13.4. Columnas y báculos de alumbrado de materiales compuestos poliméricos reforzados con fibra

Marcado CE obligatorio desde el 1 de octubre de 2004. Norma de aplicación: UNE-EN 40-7:2003. Columnas y báculos de alumbrado. Parte 7: Requisitos para columnas y báculos de alumbrado de materiales compuestos poliméricos reforzados con fibra. Sistema de evaluación de la conformidad: 1.

14. INSTALACIÓN DE SANEAMIENTO Y DRENAJE

14.1. Tubos

14.1.1. Tuberías de gres, accesorios y juntas para saneamiento

Marcado CE obligatorio desde el 1 de enero de 2007. Norma de aplicación: UNE-EN 295-10:2005. Tuberías de gres, accesorios y juntas para saneamiento. Parte 10: Requisitos obligatorios. Sistema de evaluación de la conformidad: 4.

14.1.2. Tuberías de fibrocemento para drenaje y saneamiento. Pasos de hombre y cámaras de inspección

Marcado CE obligatorio desde el 1 de octubre de 2003. Norma de aplicación: UNE-EN 588-2:2002. Tuberías de fibrocemento para drenaje y saneamiento. Parte 2: Pasos de hombre y cámaras de inspección. Sistema de evaluación de la conformidad: 4.



14.1.3. Tubos y accesorios de acero galvanizado en caliente soldados longitudinalmente con manguito acoplable para canalización de aguas residuales

Marcado CE obligatorio desde el 1 de junio de 2006. Normas de aplicación: UNE-EN 1123-1:2000 y UNE-EN 1123-1:2000/A1:2005. Tubos y accesorios de acero galvanizado en caliente soldados longitudinalmente con manguito acoplable para canalización de aguas residuales. Parte 1: Requisitos, ensayos, control de calidad. Sistema de evaluación de la conformidad: 4.

14.1.4. Tubos y accesorios de acero inoxidable soldados longitudinalmente, con manguito acoplable para canalización de aguas residuales

Marcado CE obligatorio desde el 1 de junio de 2006. Normas de aplicación: UNE-EN 1124-1:2000 y UNE-EN 1124-1:2000/A1:2005. Tubos y accesorios de acero inoxidable soldados longitudinalmente, con manguito acoplable para canalización de aguas residuales. Parte 1: Requisitos, ensayos, control de calidad. Sistema de evaluación de la conformidad: 4.

14.1.5. Tubos y accesorios de fundición, sus uniones y piezas especiales destinados a la evacuación de aguas de los edificios

Marcado CE obligatorio desde el 1 de septiembre de 2009, normas de aplicación: UNE-EN 877:2000 y UNE-EN 877:2000/A1:2007 y desde el 1 de enero de 2009, norma de aplicación: UNE-EN 877:2000/A1:2007/AC:2008. Tubos y accesorios de fundición, sus uniones y piezas especiales destinados a la evacuación de aguas de los edificios. Requisitos, métodos de ensayo y aseguramiento de la calidad. Sistema de evaluación de la conformidad: 4.

14.1.6. Tuberías, accesorios y piezas especiales de fundición dúctil y sus uniones

Marcado CE obligatorio a partir del 1 de abril de 2011. Norma de aplicación: UNE-EN 598:2008+A1:2009. Tuberías, accesorios y piezas especiales de fundición dúctil y sus uniones para aplicaciones de saneamiento. Requisitos y métodos de ensayo. Sistema de evaluación de la conformidad: 4.

14.2. Pozos de registro


14.2.1. Pozos de registro y cámaras de inspección de hormigón en masa, hormigón armado y hormigón con fibras de acero

Marcado CE obligatorio desde el 1 de enero de 2009. Norma de aplicación: UNE-EN 1917:2008. Pozos de registro y cámaras de inspección de hormigón en masa, hormigón armado y hormigón con fibras de acero. Sistema de evaluación de la conformidad: 4.

14.2.2. Pates para pozos de registro enterrados

Marcado CE obligatorio desde el 1 de agosto de 2004. Norma de aplicación: UNE-EN 13101:2003. Pates para pozos de registro enterrados. Requisitos, marcado, ensayos y

evaluación de conformidad. Sistema de evaluación de la conformidad: 4.



14.2.3. Escaleras fijas para pozos de registro

Marcado CE obligatorio desde el 1 de diciembre de 2005. Norma de aplicación: UNE-EN 14396:2004. Escaleras fijas para pozos de registro. Sistema de evaluación de la conformidad: 4.

14.3. Plantas elevadoras de aguas residuales

14.3.1. Plantas elevadoras de aguas residuales que contienen materias fecales

Marcado CE obligatorio desde el 1 de noviembre de 2002. Norma de aplicación: UNE-EN 12050-1:2001. Plantas elevadoras de aguas residuales para edificios e instalaciones. Principios de construcción y ensayo. Parte 1: Plantas elevadoras de aguas residuales que contienen materias fecales. Sistema de evaluación de la conformidad: 3.

14.3.2. Plantas elevadoras de aguas residuales que no contienen materias fecales

Marcado CE obligatorio desde el 1 de octubre de 2002. Norma de aplicación: UNE-EN 12050-2:2001. Plantas elevadoras de aguas residuales para edificios e instalaciones. Principios de construcción y ensayo. Parte 2: Plantas elevadoras de aguas residuales que no contienen materias fecales. Sistema de evaluación de la conformidad: 3.

14.3.3. Plantas elevadoras de aguas residuales que contienen materias fecales para aplicaciones limitadas

Marcado CE obligatorio desde el 1 de octubre de 2002. Norma de aplicación: UNE-EN 12050-3:2001. Plantas elevadoras de aguas residuales para edificios e instalaciones. Principios de construcción y ensayo. Parte 3: Plantas elevadoras de aguas residuales que contienen materias fecales para aplicaciones limitadas. Sistema de evaluación de la conformidad: 3.

14.4. Válvulas


14.4.1. Válvulas de retención para aguas residuales que no contienen materias fecales y para aguas residuales que contienen materias fecales en plantas elevadoras de aguas residuales

Marcado CE obligatorio desde el 1 de octubre de 2002. Norma de aplicación: UNE-EN 12050-4:2001. Plantas elevadoras de aguas residuales para edificios e instalaciones. Principios de construcción y ensayo. Parte 4: Válvulas de retención para aguas residuales que no contienen materias fecales y para aguas residuales que contienen materias fecales. Sistema de evaluación de la conformidad: 3.

14.4.2. Válvulas equilibradoras de presión para sistemas de desagüe

Marcado CE obligatorio desde el 1 de octubre de 2004. Norma de aplicación: UNE-EN 12380:2003. Válvulas equilibradoras de presión para sistemas de desagüe. Requisitos, métodos de ensayo y evaluación de la conformidad. Sistema de evaluación de la conformidad: 4.

14.5. Canales de desagüe para zonas de circulación utilizadas por peatones y vehículos



Marcado CE obligatorio desde el 1 de agosto de 2004, norma de aplicación: UNE-EN 1433:2003 y desde el 1 de enero de 2006, norma de aplicación: UNE-EN 1433:2003/A1:2005. Canales de desagüe para zonas de circulación utilizadas por peatones y vehículos. Clasificación, requisitos de diseño y de ensayo, marcado y evaluación de la conformidad. Sistema de evaluación de la conformidad: 3.

14.6. Pequeñas instalaciones de depuración de aguas residuales

14.6.1. Fosas sépticas prefabricadas

Marcado CE obligatorio desde el 1 de diciembre de 2005. Normas de aplicación: UNE-EN 12566-1:2000 y UNE-EN 12566-1/A1:2004. Pequeñas instalaciones de depuración de aguas residuales para poblaciones de hasta 50 habitantes equivalentes. Parte 1: Fosas sépticas prefabricadas. Sistema de evaluación de la conformidad: 3.

14.6.2. Fosas sépticas montadas en su destino a partir de conjuntos prefabricados

Marcado CE obligatorio desde el 1 de enero de 2010. Norma de aplicación: UNE-EN 12566-4:2008. Pequeñas instalaciones de depuración de aguas residuales para poblaciones de hasta 50 habitantes equivalentes. Parte 4: Fosas sépticas montadas en su destino a partir de conjuntos prefabricados. Sistema de evaluación de la conformidad: 3.

14.6.3. Plantas de depuración de aguas residuales domésticas prefabricadas y/o montadas en su destino

Marcado CE obligatorio desde el 1 de noviembre de 2010. Norma de aplicación: UNE-EN 12566-3:2006+A1:2009. Pequeñas instalaciones de depuración de aguas residuales para poblaciones de hasta 50 habitantes equivalentes. Parte 3: Plantas de depuración de aguas residuales domésticas prefabricadas y/o montadas en su destino. Sistema de evaluación de la conformidad: 3.

14.7. Dispositivos antiinundación para edificios

Marcado CE obligatorio desde el 1 de mayo de 2004. Norma de aplicación: UNE-EN 13564-1:2003. Dispositivos antiinundación para edificios. Parte 1: Requisitos. Sistema de evaluación de la conformidad: 4.

14.8. Juntas de estanquidad de tuberías empleadas en canalizaciones de agua y en drenaje

14.8.1. Caucho vulcanizado

Marcado CE obligatorio desde el 1 de enero de 2009, norma de aplicación: UNE-EN 681-1:1996, desde el 1 de enero de 2004, normas de aplicación: UNE-EN 681-1:1996/A1:1999 y UNE-EN 681-1:1996/A2:2002 y desde el 1 de enero de 2009, norma de aplicación: UNE-EN 681-1:1996/A3:2006. Juntas elastoméricas. Requisitos de los materiales para juntas de estanquidad de tuberías empleadas en canalizaciones de agua y en drenaje. Parte 1: Caucho vulcanizado. Sistema de evaluación de la conformidad: 4.



14.8.2. Elastómeros termoplásticos

Marcado CE obligatorio desde 1 de enero de 2004, normas de aplicación: UNE-EN 681-2:2001 y UNE-EN 681-2:2001/A1:2002 y desde el 1 de enero de 2010, norma de aplicación: UNE-EN 681-2:2001/A2:2006. Juntas elastoméricas. Requisitos de los materiales para juntas de estanquidad de tuberías empleadas en canalizaciones de agua y en drenaje. Parte 2: Elastómeros termoplásticos. Sistema de evaluación de la conformidad: 4.

14.8.3. Materiales celulares de caucho vulcanizado

Marcado CE obligatorio desde 1 de enero de 2004. Normas de aplicación: UNE-EN 681-3:2001 y UNE-EN 681-3:2001/A1:2002. Juntas elastoméricas. Requisitos de los materiales para juntas de estanquidad de tuberías empleadas en canalizaciones de agua y en drenaje. Parte 3: Materiales celulares de caucho vulcanizado. Sistema de evaluación de la conformidad: 4.

14.8.4. Elementos de estanquidad de poliuretano moldeado

Marcado CE obligatorio desde el 1 de enero de 2004. Normas de aplicación: UNE-EN 681-4:2001 y UNE-EN 681-4:2001/A1:2002. Juntas elastoméricas. Requisitos de los materiales para juntas de estanquidad de tuberías empleadas en canalizaciones de agua y en drenaje. Parte 4: Elementos de estanquidad de poliuretano moldeado. Sistema de evaluación de la conformidad: 4.

14.9. Separadores de grasas

Marcado CE obligatorio desde el 1 de septiembre de 2006, norma de aplicación: UNE-EN 1825-1:2005 y desde el 1 de enero de 2007, norma de aplicación: UNE-EN 1825-1:2005/AC:2006. Separadores de grasas. Parte 1: Principios de diseño, características funcionales, ensayos, marcado y control de calidad. Sistema de evaluación de la conformidad: 3/4.

14.10. Adhesivos para sistemas de canalización en materiales termoplásticos sin presión

Marcado CE obligado desde el 1 de enero de 2009. Norma de aplicación: UNE-EN 14680:2007. Adhesivos para sistemas de canalización en materiales termoplásticos sin presión. Especificaciones. Sistema de evaluación de la conformidad: 4.

15. INSTALACIÓN DE FONTANERÍA Y APARATOS SANITARIOS


15.1. Inodoros y conjuntos de inodoros con sifón incorporado

Marcado CE obligatorio desde el 1 de diciembre de 2006, norma de aplicación: UNE-EN 997:2004 y desde el 1 de enero de 2009, norma de aplicación: UNE-EN 997:2004/A1:2007. Inodoros y conjuntos de inodoros con sifón incorporado. Sistema de evaluación de la conformidad: 4.

15.2. Urinarios murales

Marcado CE obligatorio desde el 1 de enero de 2009. Norma de aplicación: UNE-EN 13407:2007. Urinarios murales. Requisitos funcionales y métodos de ensayo. Sistema de evaluación de la conformidad: 4.

15.3. Tubos y racores de acero para el transporte de líquidos acuosos, incluido el agua destinada al consumo humano



Marcado CE obligatorio desde el 1 de abril de 2007. Normas de aplicación: UNE-EN 10224:2003 y UNE-EN 10224:2003/A1:2006. Tubos y racores de acero para el transporte de líquidos acuosos, incluido el agua destinada al consumo humano. Condiciones técnicas de suministro. Sistema de evaluación de la conformidad: 4.

15.4. Juntas para la conexión de tubos de acero y racores para el transporte de líquidos acuosos incluido agua para el consumo humano

Marcado CE obligatorio desde el 1 de marzo de 2007. Norma de aplicación: UNE-EN 10311:2006. Juntas para la conexión de tubos de acero y racores para el transporte de líquidos acuosos incluido agua para el consumo humano. Sistema de evaluación de la conformidad: 4.

15.5. Tubos y racores de acero inoxidable para el transporte de líquidos acuosos incluyendo agua para el consumo humano

Marcado CE obligatorio desde el 1 de abril de 2007. Normas de aplicación: UNE-EN 10312:2003 y UNE-EN 10312:2003/A1:2006. Tubos y racores de acero inoxidable para el transporte de líquidos acuosos incluyendo agua para el consumo humano. Condiciones técnicas de suministro. Sistema de evaluación de la conformidad: 4.

15.6. Bañeras de hidromasaje

Marcado CE obligatorio desde el 1 de enero de 2010. Norma de aplicación: UNE-EN 12764:2005+A1:2008. Aparatos sanitarios. Especificaciones para bañeras de hidromasaje. Sistema de evaluación de la conformidad: 4.

15.7. Fregaderos de cocina

Marcado CE obligatorio desde el 1 de febrero de 2006. Norma de aplicación: UNE-EN 13310:2003. Fregaderos de cocina. Requisitos funcionales y métodos de ensayo. Sistema de evaluación de la conformidad: 4.

15.8. Bidets

Marcado CE obligatorio desde el 1 de enero de 2009. Norma de aplicación: UNE-EN 14528:2007. Bidets. Requisitos funcionales y métodos de ensayo. Sistema de evaluación de la conformidad: 4.


15.9. Cubetas de lavado comunes para usos domésticos

Marcado CE obligatorio desde el 1 de marzo de 2008. Norma de aplicación: UNE-EN 14296:2006. Cubetas de lavado comunes para usos domésticos. Sistema de evaluación de la conformidad: 4.

15.10. Mamparas de ducha

Marcado CE obligatorio desde el 1 de enero de 2010. Norma de aplicación: UNE-EN 14428:2005+A1:2008. Mamparas de ducha. Requisitos funcionales y métodos de ensayo. Sistema de evaluación de la conformidad: 4.

15.11. Cobre y aleaciones de cobre. Tubos redondos de cobre, sin soldadura, para agua y gas en aplicaciones sanitarias y de calefacción



Marcado CE obligatorio desde el 1 de diciembre de 2010. Normas de aplicación: UNE-EN 1057:2007+A1:2010. Cobre y aleaciones de cobre. Tubos redondos de cobre, sin soldadura, para agua y gas en aplicaciones sanitarias y de calefacción. Sistema de evaluación de la conformidad: 1/3/4.

15.12. Lavabos

Marcado CE obligatorio desde el 1 de enero de 2009. Norma de aplicación: UNE-EN 14688:2007. Aparatos sanitarios. Lavabos. Requisitos funcionales y métodos de ensayo. Sistema de evaluación de la conformidad: 4.

15.13. Adhesivos para sistemas de canalización de materiales termoplásticos para fluidos líquidos a presión

Marcado CE obligatorio desde el 1 de enero de 2009. Norma de aplicación: UNE-EN 14814:2007. Adhesivos para sistemas de canalización de materiales termoplásticos para fluidos líquidos a presión. Especificaciones. Sistema de evaluación de la conformidad: 4.

16. INSTALACIÓN DE VENTILACIÓN

16.1. Sistemas para el control de humos y de calor

16.1.1. Cortinas de humo

Marcado CE obligatorio desde el 1 de septiembre de 2008. Normas de aplicación: UNE-EN 12101-1:2007 y UNE-EN 12101-1:2007/A1:2007. Sistemas para el control de humos y de calor. Parte 1: Especificaciones para cortinas de humo. Requisitos y métodos de ensayo. Sistema de evaluación de la conformidad: 1.

16.1.2. Aireadores de extracción natural de extracción de humos y calor

Marcado CE obligatorio desde el 1 de septiembre de 2006. Norma de aplicación: UNE-EN 12101-2:2004. Sistemas para el control de humos y de calor. Parte 2: Especificaciones para aireadores de extracción natural de extracción de humos y calor. Sistema de evaluación de la conformidad: 1.

16.1.3. Aireadores extractores de humos y calor mecánicos

Marcado CE obligatorio desde el 1 de abril de 2005, norma de aplicación: UNE-EN 12101-3:2002 y desde el 1 de enero de 2006, norma de aplicación: UNE-EN 12101-3:2002/AC:2006. Sistemas de control de humos y calor. Parte 3: Especificaciones para aireadores extractores de humos y calor mecánicos. Sistema de evaluación de la conformidad: 1.

16.1.4. Sistemas de presión diferencial. Equipos

Marcado CE obligatorio desde el 1 de abril de 2007. Norma de aplicación: UNE-EN 12101-6:2006. Sistemas para control de humos y de calor. Parte 6: Sistemas de presión diferencial. Equipos. Sistema de evaluación de la conformidad: 1.

16.1.5. Suministro de energía

Marcado CE obligatorio a partir del 1 de mayo de 2012. Norma de aplicación: UNE-EN 12101-10:2007. Sistemas de control de humos y calor. Parte 10: Suministro de energía. Sistema de evaluación de la conformidad: 1.



16.1.6. Alarmas de humo autónomas

Marcado CE obligatorio desde el 1 de agosto de 2008, norma de aplicación: UNE-EN 14604:2006 y desde el 1 de agosto de 2009, norma de aplicación: UNE-EN 14604:2006/AC:2009. Alarmas de humo autónomas. Sistema de evaluación de la conformidad: 1.

16.2. Chimeneas

16.2.1. Chimeneas con conductos de humo de arcilla o cerámicos

Marcado CE obligatorio desde el 1 de mayo de 2009. Norma de aplicación: UNE-EN 13063-1:2006+A1:2008. Chimeneas. Chimeneas con conductos de humo de arcilla o cerámicos. Parte 1: Requisitos y métodos de ensayo para resistencia al hollín. Sistema de evaluación de la conformidad: 2+.

Marcado CE obligatorio desde el 1 de marzo de 2009, norma de aplicación: UNE-EN 13063-2:2006+A1:2008. Chimeneas. Chimeneas con conductos de humo de arcilla o cerámicos. Parte 2: Requisitos y métodos de ensayo en condiciones húmedas. Sistema de evaluación de la conformidad: 2+.

Marcado CE obligatorio desde el 1 de enero de 2009, norma de aplicación: UNE-EN 13063-3:2008. Chimeneas. Chimeneas con conductos interiores de arcilla o cerámicos. Parte 3: Requisitos y métodos de ensayo para chimeneas con sistema de tiro de aire. Sistema de evaluación de la conformidad: 2+/4.

16.2.2. Paredes exteriores de arcilla o cerámicas para chimeneas modulares

Marcado CE obligatorio desde el 1 de mayo de 2007. Norma de aplicación: UNE-EN 13069:2006. Chimeneas. Paredes exteriores de arcilla o cerámicas para chimeneas modulares. Requisitos y métodos de ensayo. Sistema de evaluación de la conformidad: 2+.

16.2.3. Materiales para conductos de ladrillo de chimeneas industriales autoportantes


Marcado CE obligatorio desde el 1 de abril de 2007. Norma de aplicación: UNE-EN 13084-5:2006. Chimeneas industriales autoportantes. Parte 5: Materiales para conductos de ladrillo. Especificación del producto. Sistema de evaluación de la conformidad: 2+.

16.2.4. Construcciones cilíndricas de acero de uso en chimeneas de pared simple de acero y revestimientos de acero de chimeneas autoportantes

Marcado CE obligatorio desde el 1 de agosto de 2007, norma de aplicación: UNE-EN 13084-7:2006 y desde el 1 de agosto de 2008, norma de aplicación: UNE-EN 13084-7:2006/AC:2009. Chimeneas autoportantes. Parte 7: Especificaciones de producto para construcciones cilíndricas de acero de uso en chimeneas de pared simple de acero y revestimientos de acero. Sistema de evaluación de la conformidad: 2+.

16.2.5. Conductos de humo de arcilla o cerámicos

Marcado CE obligatorio desde el 1 de agosto de 2004, norma de aplicación: UNE-EN 1457:2003 y desde el 1 de enero de 2008, norma de aplicación: UNE-EN 1457:2003/AC:2007 V2. Chimeneas. Conductos de humo de arcilla o cerámicos. Requisitos y métodos de ensayo. Sistema de evaluación de la conformidad: 2+.



16.2.6. Chimeneas metálicas modulares

Marcado CE obligatorio a partir del 1 de marzo de 2011. Norma de aplicación: UNE-EN 1856-1:2010. Chimeneas. Requisitos para chimeneas metálicas. Parte 1: Chimeneas modulares. Sistema de evaluación de la conformidad: 2+/4.

16.2.7. Conductos interiores y conductos de unión metálicos

Marcado CE obligatorio a partir del 1 de marzo de 2011. Norma de aplicación: UNE-EN 1856-2:2010. Chimeneas. Requisitos para chimeneas metálicas. Parte 2: Conductos interiores y conductos de unión metálicos. Sistema de evaluación de la conformidad: 2+.

16.2.8. Conductos interiores de hormigón

Marcado CE obligatorio desde el 1 de enero de 2010. Norma de aplicación: UNE-EN 1857:2004+A1:2008. Chimeneas. Componentes. Conductos interiores de hormigón. Sistema de evaluación de la conformidad: 2+.

16.2.9. Bloques para conductos de humo de hormigón

Marcado CE obligatorio desde el 1 de septiembre de 2010. Norma de aplicación: UNE-EN 1858:2010. Chimeneas. Componentes. Bloques para conductos de humo de hormigón. Sistema de evaluación de la conformidad: 2+.

16.2.10. Elementos de pared exterior de hormigón

Marcado CE obligatorio desde el 1 de febrero de 2005. Norma de aplicación: UNE-EN 12446:2003. Chimeneas. Componentes. Elementos de pared exterior de hormigón. Sistema de evaluación de la conformidad: 2+.

16.2.11. Terminales de los conductos de humos arcillosos/cerámicos

Marcado CE obligatorio desde el 1 de agosto de 2004. Norma de aplicación: UNE-EN 13502:2003. Chimeneas. Terminales de los conductos de humos arcillosos/cerámicos. Requisitos y métodos de ensayo. Sistema de evaluación de la conformidad: 4.

16.2.12. Chimeneas con conductos de humo de material plástico

Marcado CE obligatorio desde el 1 de junio de 2007. Norma de aplicación: UNE-EN 14471:2006. Chimeneas. Requisitos y métodos de ensayo para sistemas de chimeneas con conductos de humo de material plástico. Sistema de evaluación de la conformidad: 1/2 +/3/4.

16.2.13. Bloques para conductos de humo de arcilla o cerámicos para chimeneas de pared simple

Marcado CE obligatorio desde el 1 de mayo de 2008. Norma de aplicación: UNE-EN 1806:2008. Chimeneas. Bloques para conductos de humo de arcilla o cerámicos para

chimeneas de pared simple. Requisitos y métodos de ensayo. Sistema de evaluación de la conformidad: 2+.



16.2.14. Terminales verticales para calderas tipo C6

Marcado CE obligatorio desde el 1 de enero de 2009. Norma de aplicación: UNE-EN 14989-1:2008. Chimeneas. Requisitos y métodos de ensayo para chimeneas metálicas y conductos de suministro de aire independientes del material para calderas estancas. Parte 1: Terminales verticales para calderas tipo C6. Sistema de evaluación de la conformidad: 2+.

16.2.15. Conductos de humos y de suministro de aire para calderas estancas individuales

Marcado CE obligatorio desde el 1 de enero de 2010. Norma de aplicación: UNE-EN 14989-2:2010. Chimeneas y sistemas de conductos de suministro de aire para calderas estancas. Requisitos y métodos de ensayo. Parte 2: Conductos de humos y de suministro de aire para calderas estancas individuales. Sistema de evaluación de la conformidad: 2+.

17. INSTALACIÓN DE PROTECCIÓN CONTRA INCENDIOS

17.1. Productos de protección contra el fuego

Norma de aplicación: Guía DITE N° 018-1. Productos de protección contra el fuego. Parte 1: General. Sistema de evaluación de la conformidad: 1/3/4.

Norma de aplicación: Guía DITE N° 018-2. Productos de protección contra el fuego. Parte 2: Pinturas reactivas para la protección contra el fuego de elementos de acero. Sistema de evaluación de la conformidad: 1/3/4.

Norma de aplicación: Guía DITE N° 018-3. Productos de protección contra el fuego. Parte 3: Productos y kits de sistemas de revoco para aplicaciones de protección contra el fuego. Sistema de evaluación de la conformidad: 1/3/4.

Norma de aplicación: Guía DITE N° 018-4. Productos de protección contra el fuego. Parte 4: Productos y kits para protección contra el fuego a base de paneles rígidos y semirrígidos, y mantas. Sistema de evaluación de la conformidad: 1/3/4.

17.2. Hidrantes

17.2.1. Hidrantes bajo tierra

Marcado CE obligatorio desde el 1 de mayo de 2007. Norma de aplicación: UNE- EN 14339:2006. Hidrantes contra incendio bajo tierra. Sistema de evaluación de la conformidad: 1.


17.2.2. Hidrantes

Marcado CE obligatorio desde el 1 de mayo de 2007. Norma de aplicación: UNE-EN 14384:2006. Hidrantes. Sistema de evaluación de la conformidad: 1.

17.3. Sistemas de detección y alarma de incendios

17.3.1. Dispositivos de alarma de incendios acústicos

Marcado CE obligatorio desde el 30 de junio de 2005, normas de aplicación: UNE-EN 54-3:2001 y UNE-EN 54-3/A1:2002 y desde el 1 de junio de 2009, norma de aplicación: UNE-EN 54-3:2001/A2:2007. Sistemas de detección y alarma de incendios. Parte 3: Dispositivos de alarma de incendios. Dispositivos acústicos. Sistema de evaluación de la conformidad: 1.



17.3.2. Dispositivos de alarma de fuego. Alarmas visuales

Marcado CE obligatorio a partir del 1 de marzo de 2013. Norma de aplicación: UNE-EN 54-23:2010. Sistemas de detección y alarma de incendios. Parte 23: dispositivos de alarma de fuego - Alarmas visuales. Sistema de evaluación de la conformidad: 1.

17.3.3. Equipos de suministro de alimentación

Marcado CE obligatorio desde el 1 de junio de 2005, normas de aplicación: EN 54-4:1997, adoptada como UNE 23007-4:1998 y EN 54-4/AC:1999, adoptada como UNE 23007-4:1998/ERRATUM:1999 y desde el 1 de agosto de 2009, normas de aplicación: EN 54-4/A1:2003, adoptada como UNE 23007-4:1998/1M:2003 y EN 54-4:1997/A2:2007, adoptada como UNE 23007-4:1998/2M:2007. Sistemas de detección y alarma de incendios. Parte 4: Equipos de suministro de alimentación. Sistema de evaluación de la conformidad: 1.

17.3.4. Detectores de calor puntuales

Marcado CE obligatorio desde el 30 de junio de 2005. Normas de aplicación: UNE-EN 54-5:2001 y UNE-EN 54-5/A1:2002. Sistemas de detección y alarma de incendios. Parte 5: Detectores de calor. Detectores puntuales. Sistema de evaluación de la conformidad: 1.

17.3.5. Detectores de humo puntuales que funcionan según el principio de luz difusa, luz transmitida o por ionización

Marcado CE obligatorio desde el 30 de junio de 2005, normas de aplicación: UNE-EN 54-7:2001, UNE-EN 54-7/A1:2002 y desde el 1 de agosto de 2009, norma de aplicación: UNE-EN 54-7:2001/A2:2007. Sistemas de detección y alarma de incendios. Parte 7: Detectores de humo. Detectores puntuales que funcionan según el principio de luz difusa, luz transmitida o por ionización. Sistema de evaluación de la conformidad: 1.

17.3.6. Detectores de llama puntuales

Marcado CE obligatorio desde el 1 de septiembre de 2008. Normas de aplicación: UNE-EN 54-10:2002 y UNE-EN 54-10:2002/A1:2007. Sistemas de detección y alarma de incendios. Parte 10: Detectores de llama. Detectores puntuales. Sistema de evaluación de la conformidad: 1.

17.3.7. Pulsadores manuales de alarma

Marcado CE obligatorio desde el 1 de septiembre de 2008, normas de aplicación: UNE-EN 54-11:2001 y UNE-EN 54-11:2001/A1: 2007. Sistemas de detección y alarma de incendios. Parte 11: Pulsadores manuales de alarma. Sistema de evaluación de la conformidad: 1.

17.3.8. Detectores de humo de línea que utilizan un haz óptico de luz

Marcado CE obligatorio desde el 31 de diciembre de 2005. Norma de aplicación: UNE-EN

54-12:2003. Sistemas de detección y alarma de incendios. Parte 12: Detectores de humo. Detectores de línea que utilizan un haz óptico de luz. Sistema de evaluación de la conformidad: 1.



17.3.9. Aisladores de cortocircuito

Marcado CE obligatorio desde el 1 de diciembre de 2008, norma de aplicación: UNE-EN 54-17:2007 y desde el 1 de enero de 2009, norma de aplicación: UNE-EN 54-17:2007/AC:2010. Sistemas de detección y alarma de incendios. Parte 17: Aisladores de cortocircuito. Sistema de evaluación de la conformidad: 1.

17.3.10. Dispositivos de entrada/salida

Marcado CE obligatorio desde el 1 de diciembre de 2008. Norma de aplicación: UNE-EN 54-18: 2007. Sistemas de detección y alarma de incendios. Parte 18: Dispositivos de entrada/salida. Sistema de evaluación de la conformidad: 1.

17.3.11. Detectores de aspiración de humos

Marcado CE obligatorio desde el 1 de julio de 2009, norma de aplicación: UNE-EN 54-20:2007 y desde el 1 de agosto de 2009, norma de aplicación: UNE-EN 54-20:2007/AC:2009. Sistemas de detección y alarma de incendios. Parte 20: Detectores de aspiración de humos. Sistema de evaluación de la conformidad: 1.

17.3.12. Equipos de transmisión de alarmas y avisos de fallo

Marcado CE obligatorio desde el 1 de junio de 2009. Norma de aplicación: UNE-EN 54-21:2007. Sistemas de detección y alarma de incendios. Parte 21: Equipos de transmisión de alarmas y avisos de fallo. Sistema de evaluación de la conformidad: 1.

17.3.13. Equipos de control e indicación

Marcado CE obligatorio desde el 1 de agosto de 2009. Normas de aplicación: EN 54-2:1997, adoptada como UNE 23007-2:1998, UNE-EN 54-2:1997/A1:2006, adoptada como UNE 23007-2:1998/1M:2008 y EN 54-2:1997/AC:1999, adoptada como UNE 23007-2:1998/ERRATUM:2004. Sistemas de detección y alarma de incendios. Parte 2: Equipos de control e indicación. Sistema de evaluación de la conformidad: 1.

17.3.14. Control de alarma por voz y equipos indicadores

Marcado CE obligatorio a partir del 1 de abril de 2011. Norma de aplicación: UNE-EN 54-16:2010. Sistemas de detección y alarma de incendios. Parte 16: Control de alarma por voz y equipos indicadores. Sistema de evaluación de la conformidad: 1.

17.3.15. Componentes de los sistemas de alarma por voz. Altavoces

Marcado CE obligatorio a partir del 1 de abril de 2011. Norma de aplicación: UNE-EN 54-24:2010. Sistemas de detección y alarma de incendios. Parte 24: Componentes de los sistemas de alarma por voz. Altavoces. Sistema de evaluación de la conformidad: 1.

17.3.16. Componentes que utilizan enlaces radioeléctricos

Marcado CE obligatorio a partir del 1 de abril de 2011. Norma de aplicación: UNE-EN

54-25:2009. Sistemas de detección y alarma de incendios. Parte 25: Componentes que utilizan enlaces radioeléctricos. Sistema de evaluación de la conformidad: 1



17.4. Instalaciones fijas de lucha contra incendios. Sistemas equipados con mangueras

17.4.1. Bocas de incendio equipadas con mangueras semirrígidas

Marcado CE obligatorio desde el 1 de abril de 2004, norma de aplicación: UNE-EN 671-1:2001 y desde el 1 de enero de 2007, norma de aplicación: UNE-EN 671-1:2001/AC:2009. Instalaciones fijas de lucha contra incendios. Sistemas equipados con mangueras. Parte 1: Bocas de incendio equipadas con mangueras semirrígidas. Sistema de evaluación de la conformidad: 1.

17.4.2. Bocas de incendio equipadas con mangueras planas

Marcado CE obligatorio desde el 1 de abril de 2004, norma de aplicación: UNE-EN 671-2:2001 y desde el 1 de marzo de 2008, norma de aplicación: UNE-EN 671-2:2001/A1:2005. Instalaciones fijas de lucha contra incendios. Sistemas equipados con mangueras. Parte 2: Bocas de incendio equipadas con mangueras planas. Sistema de evaluación de la conformidad: 1.

17.5. Sistemas fijos de lucha contra incendios. Componentes para sistemas de extinción mediante agentes gaseosos

17.5.1. Dispositivos automáticos y eléctricos de control y retardo

Marcado CE obligatorio desde el 1 de mayo de 2006. Norma de aplicación: UNE-EN 12094-1:2004. Sistemas fijos de lucha contra incendios. Componentes para sistemas de extinción mediante agentes gaseosos. Parte 1: Requisitos y métodos de ensayo para los dispositivos automáticos y eléctricos de control y retardo. Sistema de evaluación de la conformidad: 1.

17.5.2. Dispositivos automáticos no eléctricos de control y de retardo

Marcado CE obligatorio desde el 1 de mayo de 2006. Norma de aplicación: UNE-EN 12094-2:2004. Sistemas fijos de lucha contra incendios. Componentes para sistemas de extinción mediante agentes gaseosos. Parte 2: Requisitos y métodos de ensayo para los dispositivos automáticos no eléctricos de control y de retardo. Sistema de evaluación de la conformidad: 1.


17.5.3. Dispositivos manuales de disparo y de paro

Marcado CE obligatorio desde el 1 de septiembre de 2005. Norma de aplicación: UNE-EN 12094-3:2003. Sistemas fijos de lucha contra incendios. Componentes para sistemas de extinción mediante agentes gaseosos. Parte 3: Requisitos y métodos de ensayo para los dispositivos manuales de disparo y de paro. Sistema de evaluación de la conformidad: 1.

17.5.4. Conjuntos de válvulas de los contenedores de alta presión y sus actuadores

Marcado CE obligatorio desde el 1 de agosto de 2007. Norma de aplicación: UNE-EN 12094-4:2005. Sistemas fijos de lucha contra incendios. Componentes para sistemas de

extinció n mediante agentes gaseosos. Parte 4: Requisitos y métodos de ensayo para los conjuntos de válvulas de los contenedores de alta presión y sus actuadores. Sistema de evaluación de la conformidad: 1.



17.5.5. Válvulas direccionales de alta y baja presión y sus actuadores para sistemas de CO₂

Marcado CE obligatorio desde el 1 de mayo de 2009. Norma de aplicación: UNE-EN 12094-5:2007. Sistemas fijos de lucha contra incendios. Componentes para sistemas de extinció n mediante agentes gaseosos. Parte 5: Requisitos y métodos de ensayo para válvulas direccionales de alta y baja presión y sus actuadores para sistemas de CO₂. Sistema de evaluación de la conformidad: 1.

17.5.6. Dispositivos no eléctricos de aborto para sistemas de CO₂

Marcado CE obligatorio desde el 1 de mayo de 2009. Norma de aplicación: UNE-EN 12094-6:2007. Sistemas fijos de lucha contra incendios. Componentes para sistemas de extinció n mediante agentes gaseosos. Parte 6: Requisitos y métodos de ensayo para los dispositivos no eléctricos de aborto para sistemas de CO₂. Sistema de evaluación de la conformidad: 1.

17.5.7. Difusores para sistemas de CO₂

Marcado CE obligatorio desde el 1 de abril de 2004, norma de aplicación: UNE-EN 12094-7:2001 y desde el 1 de noviembre de 2006, norma de aplicación: UNE-EN 12094-7:2001/A1:2005. Sistemas fijos de extinció n de incendios. Componentes para sistemas de extinció n mediante agentes gaseosos. Parte 7: Requisitos y métodos de ensayo para difusores para sistemas de CO₂. Sistema de evaluación de la conformidad: 1.

17.5.8. Conectores

Marcado CE obligatorio desde el 1 de mayo de 2009. Norma de aplicación: UNE-EN 12094-8:2007. Sistemas fijos de lucha contra incendios. Componentes para sistemas de extinció n mediante agentes gaseosos. Parte 8: Requisitos y métodos de ensayo para conectores. Sistema de evaluación de la conformidad: 1.

17.5.9. Detectores especiales de incendios

Marcado CE obligatorio desde el 1 de septiembre de 2005. Norma de aplicación: UNE-EN 12094-9:2003. Sistemas fijos de lucha contra incendios. Componentes para sistemas de extinció n mediante agentes gaseosos. Parte 9: Requisitos y métodos de ensayo para detectores especiales de incendios. Sistema de evaluación de la conformidad: 1.

17.5.10. Presostatos y manómetros

Marcado CE obligatorio desde el 1 de mayo de 2006. Norma de aplicación: UNE-EN 12094-10:2004. Sistemas fijos de lucha contra incendios. Componentes para sistemas de extinció n mediante agentes gaseosos. Parte 10: Requisitos y métodos de ensayo para presostatos y manómetros. Sistema de evaluación de la conformidad: 1.

17.5.11. Dispositivos mecánicos de pesaje

Marcado CE obligatorio desde el 1 de septiembre de 2005. Norma de aplicación: UNE-EN

12094-11:2003. Sistemas fijos de lucha contra incendios. Componentes para sistemas de extinción mediante agentes gaseosos. Parte 11: Requisitos y métodos de ensayo para dispositivos mecánicos de pesaje. Sistema de evaluación de la conformidad: 1.



17.5.12. Dispositivos neumáticos de alarma

Marcado CE obligatorio desde el 1 de septiembre de 2005. Norma de aplicación: UNE-EN 12094-12:2004. Sistemas fijos de extinción de incendios. Componentes para sistemas de extinción mediante agentes gaseosos. Parte 12: Requisitos y métodos de ensayo para dispositivos neumáticos de alarma. Sistema de evaluación de la conformidad: 1.

17.5.13. Válvulas de retención y válvulas antirretorno

Marcado CE obligatorio desde el 1 de abril de 2004, norma de aplicación: UNE-EN 12094-13:2001 y desde el 1 de enero de 2010, norma de aplicación: UNE-EN 12094-13/AC:2002. Sistemas fijos de lucha contra incendios. Componentes para sistemas de extinción mediante agentes gaseosos. Parte 13: Requisitos y métodos de ensayo para válvulas de retención y válvulas antirretorno. Sistema de evaluación de la conformidad: 1.

17.6. Sistemas fijos de lucha contra incendios. Componentes para sistemas de rociadores y agua pulverizada

17.6.1. Rociadores automáticos

Marcado CE obligatorio desde el 1 de septiembre de 2005, norma de aplicación: UNE-EN 12259-1:2002, desde el 1 de marzo de 2006, norma de aplicación: UNE-EN 12259-1:2002/A2:2005 y desde el 1 de noviembre de 2007, norma de aplicación: UNE-EN 12259-1:2002/A3:2007. Protección contra incendios. Sistemas fijos de lucha contra incendios. Componentes para sistemas de rociadores y agua pulverizada. Parte 1: Rociadores automáticos. Sistema de evaluación de la conformidad: 1.

17.6.2. Conjuntos de válvula de alarma de tubería mojada y cámaras de retardo

Marcado CE obligatorio desde el 1 de agosto de 2007, normas de aplicación: UNE-EN 12259-2:2000, UNE-EN 12259-2/A1:2001 y UNE-EN 12259-2:2000/A2:2007, desde el 1 de junio de 2005, norma de aplicación: UNE-EN 12259-2/AC:2002. Protección contra incendios. Sistemas fijos de lucha contra incendios. Componentes para sistemas de rociadores y agua pulverizada. Parte 2: Conjuntos de válvula de alarma de tubería mojada y cámaras de retardo. Sistema de evaluación de la conformidad: 1.

17.6.3. Conjuntos de válvula de alarma para sistemas de tubería seca

Marcado CE obligatorio desde el 1 de agosto de 2007. Normas de aplicación: UNE-EN 12259-3:2001, UNE-EN 12259-3:2001/A1:2001 y UNE-EN 12259-3:2001/A2:2007. Protección contra incendios. Sistemas fijos de lucha contra incendios. Componentes para sistemas de rociadores y agua pulverizada. Parte 3: Conjuntos de válvula de alarma para sistemas de tubería seca. Sistema de evaluación de la conformidad: 1.

17.6.4. Alarmas hidromecánicas

Marcado CE obligatorio desde el 1 de abril de 2004. Normas de aplicación: UNE-EN 12259-4:2000 y UNE-EN 12259-4:2000/A1:2001. Protección contra incendios. Sistemas

fijos de lucha contra incendios. Componentes para sistemas de rociadores y agua pulverizada. Parte 4: Alarmas hidromecánicas. Sistema de evaluación de la conformidad: 1.



17.6.5. Detectores de flujo de agua

Marcado CE obligatorio desde el 1 de septiembre de 2005. Norma de aplicación: UNE-EN 12259-5:2003. Protección contra incendios. Sistemas fijos de lucha contra incendios. Componentes para sistemas de rociadores y agua pulverizada. Parte 5: Detectores de flujo de agua. Sistema de evaluación de la conformidad: 1.

17.7. Productos cortafuego y de sellado contra el fuego

Norma de aplicación: Guía DITE N° 026-1. Productos cortafuego y de sellado contra el fuego. Parte 1: General. Sistema de evaluación de la conformidad: 1/3/4.

Norma de aplicación: Guía DITE N° 026-2 Productos cortafuego y de sellado contra el fuego. Parte 2: Sellado de penetraciones. Sistema de evaluación de la conformidad: 1/3/4.

Norma de aplicación: Guía DITE N° 026-3 Productos cortafuego y de sellado contra el fuego. Parte 3: Sellado de juntas y aberturas lineales. Sistema de evaluación de la conformidad: 1/3/4.

18. KITS DE CONSTRUCCIÓN

18.1. Edificios prefabricados

18.1.1. De estructura de madera

Norma de aplicación: Guía DITE N° 007. Kits de construcción de edificios prefabricados de estructura de madera. Sistema de evaluación de la conformidad: 1.

18.1.2. De estructura de troncos

Norma de aplicación: Guía DITE N° 012. Kits de construcción de edificios prefabricados de estructura de troncos. Sistema de evaluación de la conformidad: 1.

18.1.3. De estructura de hormigón

Norma de aplicación: Guía DITE N° 024. Kits de construcción de edificios prefabricados de estructura de hormigón. Sistema de evaluación de la conformidad: 1.

18.1.4. De estructura metálica

Norma de aplicación: Guía DITE N° 025. Kits de construcción de edificios prefabricados de estructura metálica. Sistema de evaluación de la conformidad: 1.

18.1.5. Almacenes frigoríficos

Norma de aplicación: Guía DITE N° 021-1. Kits de construcción de almacenes frigoríficos. Parte 1: Kits de cámaras frigoríficas. Sistema de evaluación de la conformidad: 1.

Norma de aplicación: Guía DITE N° 021-2. Kits de construcción de almacenes frigoríficos. Parte 2: Kits de edificios frigoríficos y de la envolvente de edificios frigoríficos. Sistema de

evaluación de la conformidad: 1.



18.1.6. Unidades prefabricadas de construcción de edificios

Norma de aplicación: Guía DITE N° 023. Unidades prefabricadas de construcción de edificios. Sistema de evaluación de la conformidad: 1.

19. OTROS (Clasificación por material)

19.1. HORMIGONES, MORTEROS Y COMPONENTES

19.1.1. Cementos comunes*

Marcado CE obligatorio desde el 1 de abril de 2002, normas de aplicación: UNE-EN 197-1:2000 y UNE-EN 197-1:2002 ERRATUM, desde el 1 de febrero de 2006, norma de aplicación: UNE-EN 197-1/A1:2005 y desde el 1 de abril de 2009, norma de aplicación: UNE-EN 197-1:2000/A3:2008. Cemento. Parte 1: Composición, especificaciones y criterios de conformidad de los cementos comunes. Sistema de evaluación de la conformidad: 1+.

19.1.2. Cementos de escorias de horno alto de baja resistencia inicial

Marcado CE obligatorio desde el 1 de febrero de 2006. Norma de aplicación: UNE-EN 197-4:2005 Cemento. Parte 4: Composición, especificaciones y criterios de conformidad de los cementos de escorias de horno alto de baja resistencia inicial. Sistema de evaluación de la conformidad: 1+.

19.1.3. Cementos de albañilería

Marcado CE obligatorio desde el 1 de diciembre de 2005. Norma de aplicación: UNE-EN 413-1:2005. Cementos de albañilería. Parte 1: Composición, especificaciones y criterios de conformidad. Sistema de evaluación de la conformidad: 1+.

19.1.4. Cemento de aluminato cálcico

Marcado CE obligatorio desde el 1 de agosto de 2007. Norma de aplicación: UNE-EN 14647:2006. Cemento de aluminato cálcico. Composición, especificaciones y criterios de conformidad. Sistema de evaluación de la conformidad: 1+.

19.1.5. Cementos especiales de muy bajo calor de hidratación


Marcado CE obligatorio desde el 1 de febrero de 2006. Norma de aplicación: UNE-EN 14216:2005. Cemento. Composición, especificaciones y criterios de conformidad de los cementos especiales de muy bajo calor de hidratación. Sistema de evaluación de la conformidad: 1+.

19.1.6. Cementos supersulfatados

Marcado CE obligatorio a partir del 1 de noviembre de 2011. Norma de aplicación: UNE-EN 15743:2010. Cementos supersulfatados. Composición, especificaciones y criterios de conformidad. Sistema de evaluación de la conformidad: 1+.

19.1.7. Cenizas volantes para hormigón

Marcado CE obligatorio desde el 1 de diciembre de 2010. Norma de aplicación: UNE-EN 450-1:2006+A1:2008. Cenizas volantes para hormigón. Parte 1: Definiciones, especificaciones y criterios de conformidad. Sistema de evaluación de la conformidad: 1+.



19.1.8. Cales para la construcción*

Marcado CE obligatorio desde el 1 de agosto de 2003, norma de aplicación: UNE-EN 459-1:2002 y desde el 1 de enero de 2010, norma de aplicación: UNE-EN 459-1:2002/AC:2002. Cales para la construcción. Parte 1: Definiciones, especificaciones y criterios de conformidad. Sistema de evaluación de la conformidad: 2.

19.1.9. Aditivos para hormigones*

Marcado CE obligatorio a partir del 1 de marzo de 2011. Norma de aplicación: UNE-EN 934-2:2010. Aditivos para hormigones, morteros y pastas. Parte 2: Aditivos para hormigones. Definiciones, requisitos, conformidad, marcado y etiquetado. Sistema de evaluación de la conformidad: 2+.

19.1.10. Aditivos para morteros para albañilería

Marcado CE obligatorio a partir del 1 de mayo de 2011. Norma de aplicación: UNE-EN 934-3:2010. Aditivos para hormigones, morteros y pastas. Parte 3: Aditivos para morteros para albañilería. Definiciones, requisitos, conformidad, marcado y etiquetado. Sistema de evaluación de la conformidad: 2+.

19.1.11. Aditivos para pastas para tendones de pretensado

Marcado CE obligatorio a partir del 1 de de marzo de 2011. Norma de aplicación: UNE-EN 934-4:2010. Aditivos para hormigones, morteros y pastas. Parte 4: Aditivos para pastas para tendones de pretensado. Definiciones, especificaciones, conformidad, marcado y etiquetado. Sistema de evaluación de la conformidad: 2+.

19.1.12. Aditivos para hormigón proyectado

Marcado CE obligatorio desde el 1 de enero de 2010. Norma de aplicación: UNE-EN 934-5:2009. Aditivos para hormigones, morteros y pastas. Parte 5: Aditivos para hormigón proyectado. Definiciones, especificaciones y criterios de conformidad. Sistema de evaluación de la conformidad: 2+.

19.1.13. Morteros para revoco y enlucido*


Marcado CE obligatorio desde el 1 de febrero de 2005, norma de aplicación: UNE EN 998-1:2003 y desde el 1 de junio de 2006, norma de aplicación: UNE-EN 998-1:2003/AC:2006. Especificaciones de los morteros para albañilería. Parte 1: Morteros para revoco y enlucido. Sistema de evaluación de la conformidad: 4.

19.1.14. Morteros para albañilería*

Marcado CE obligatorio desde el 1 de febrero de 2005. Norma de aplicación: UNE-EN 998-2:2004. Especificaciones de los morteros para albañilería. Parte 2: Morteros para albañilería. Sistema de evaluación de la conformidad: 2+/4.

19.1.15. Áridos para hormigón*

Marcado CE obligatorio desde el 1 de enero de 2010. Norma de aplicación: UNE-EN 12620:2003+A1:2009. Áridos para hormigón. Sistema de evaluación de la conformidad: 2+/4. El sistema de evaluación de la conformidad aplicable en general a estos productos a efectos reglamentarios será el 2+; no obstante, las disposiciones reglamentarias específicas de cada producto podrán establecer para determinados productos y usos el sistema de evaluación de la conformidad: 4.



19.1.16. Áridos ligeros para hormigón, mortero e inyectado

Marcado CE obligatorio desde el 1 de junio de 2004, norma de aplicación: UNE-EN 13055-1:2003 y desde el 1 de enero de 2010, norma de aplicación: UNE-EN 13055-1/AC:2004. Áridos ligeros. Parte 1: Áridos ligeros para hormigón, mortero e inyectado. Sistemas de evaluación de la conformidad: 2+/4. El sistema de evaluación de la conformidad aplicable en general a estos productos a efectos reglamentarios será el 2+; no obstante, las disposiciones reglamentarias específicas de cada producto podrán establecer para determinados productos y usos el sistema de evaluación de la conformidad: 4.

19.1.17. Áridos ligeros para mezclas bituminosas, tratamientos superficiales y aplicaciones en capas tratadas y no tratadas

Marcado CE obligatorio desde el 1 de mayo de 2006. Norma de aplicación: UNE-EN 13055-2:2005. Áridos ligeros. Parte 2: Áridos ligeros para mezclas bituminosas, tratamientos superficiales y aplicaciones en capas tratadas y no tratadas. Sistemas de evaluación de la conformidad: 2+/4. El sistema de evaluación de la conformidad aplicable en general a estos productos a efectos reglamentarios será el 2+; no obstante, las disposiciones reglamentarias específicas de cada producto podrán establecer para determinados productos y usos el sistema de evaluación de la conformidad 4.

19.1.18. Áridos para morteros*

Marcado CE obligatorio desde el 1 de junio de 2004, norma de aplicación: UNE-EN 13139:2003 y desde el 1 de enero de 2010, norma de aplicación: UNE-EN 13139/AC:2004. Áridos para morteros. Sistema de evaluación de la conformidad: 2+/4. El sistema de evaluación de la conformidad aplicable en general a estos productos a efectos reglamentarios será el 2+; no obstante, las disposiciones reglamentarias específicas de cada producto podrán establecer para determinados productos y usos el sistema de evaluación de la conformidad 4.


19.1.19. Áridos para capas granulares y capas tratadas con conglomerados hidráulicos para su uso en capas estructurales de firmes

Marcado CE obligatorio desde el 1 de enero de 2010. Norma de aplicación: UNE-EN 13242:2003+A1:2008. Áridos para capas granulares y capas tratadas con conglomerados hidráulicos para su uso en capas estructurales de firmes. Sistema de evaluación de la conformidad: 2+/4. El sistema de evaluación de la conformidad aplicable en general a estos productos a efectos reglamentarios será el 2+; no obstante, las disposiciones reglamentarias específicas de cada producto podrán establecer para determinados productos y usos el sistema de evaluación de la conformidad 4.

19.1.20. Humo de sílice para hormigón

Marcado CE obligatorio a partir del 1 de enero de 2011. Norma de aplicación: UNE-EN 13263-1:2006+A1:2009. Humo de sílice para hormigón. Definiciones, requisitos y control

de la conformidad. Sistema de evaluación de la conformidad: 1+.



19.1.21. Aglomerantes, aglomerantes compuestos y mezclas hechas en fábrica para suelos autonivelantes a base de sulfato de calcio

Marcado CE obligatorio desde el 1 de julio de 2006. Norma de aplicación: UNE-EN 13454-1:2006. Aglomerantes, aglomerantes compuestos y mezclas hechas en fábrica para suelos autonivelantes a base de sulfato de calcio. Parte 1: Definiciones y especificaciones. Sistema de evaluación de la conformidad: 1/3/4.

19.1.22. Aglomerantes para soleras continuas de magnesia. Magnesia cáustica y cloruro de magnesio

Marcado CE obligatorio desde el 1 de diciembre de 2005. Norma de aplicación: UNE-EN 14016-1:2006. Aglomerantes para soleras continuas de magnesia. Magnesia cáustica y cloruro de magnesio. Parte 1: Definiciones y especificaciones. Sistema de evaluación de la conformidad: 3/4.

19.1.23. Pigmentos para la coloración de materiales de construcción basados en cemento y/o cal

Marcado CE obligatorio desde el 1 de marzo de 2007, norma de aplicación: UNE-EN 12878:2007+ERRATUM y desde el 1 de enero de 2007, norma de aplicación: UNE-EN 12878:2007/AC:2007. Pigmentos para la coloración de materiales de construcción basados en cemento y/o cal. Especificaciones y métodos de ensayo. Sistema de evaluación de la conformidad: 2+.

19.1.24. Fibras de acero para hormigón

Marcado CE obligatorio desde el 1 de junio de 2008. Norma de aplicación: UNE-EN 14889-1:2008. Fibras para hormigón. Parte 1: Fibras de acero. Definiciones, especificaciones y conformidad. Sistema de evaluación de la conformidad: 1/3.

19.1.25. Fibras poliméricas para hormigón

Marcado CE obligatorio desde el 1 de junio de 2008. Norma de aplicación: UNE-EN 14889-2:2008. Fibras para hormigón. Parte 2: Fibras poliméricas. Definiciones, especificaciones y conformidad. Sistema de evaluación de la conformidad: 1/3.

19.1.26. Escorias granuladas molidas de horno alto para su uso en hormigones, morteros y pastas

Marcado CE obligatorio desde el 1 de enero de 2009. Norma de aplicación: UNE-EN 15167-1:2008. Escorias granuladas molidas de horno alto para su uso en hormigones, morteros y pastas. Parte 1: Definiciones, especificaciones y criterios de conformidad. Sistema de evaluación de la conformidad: 1+.

19.2. YESO Y DERIVADOS

19.2.1. Placas de yeso laminado*

Marcado CE obligatorio desde el 1 de diciembre de 2010. Norma de aplicación: UNE-EN 520:2005+A1:2010. Placas de yeso laminado. Definiciones, especificaciones y métodos de

ensayo. Sistema de evaluación de la conformidad: 3/4.



19.2.2. Paneles de yeso*

Marcado CE obligatorio desde el 1 de enero de 2010. Norma de aplicación: UNE-EN 12859:2009. Paneles de yeso. Definiciones, especificaciones y métodos de ensayo. Sistema de evaluación de la conformidad: 3.

19.2.3. Paneles transformados con placas de yeso laminado con alma celular de cartón

Marcado CE obligatorio desde el 1 de junio de 2009. Norma de aplicación: UNE-EN 13915:2009. Paneles transformados con placas de yeso laminado con alma celular de cartón. Definiciones, especificaciones y métodos de ensayo. Sistema de evaluación de la conformidad: 3/4.

19.2.4. Adhesivos a base de yeso para paneles de yeso

Marcado CE obligatorio desde el 1 de abril de 2003. Normas de aplicación: UNE-EN 12860:2001 y UNE-EN 12860:2001/ERRATUM:2002 y desde el 1 de enero de 2010, norma de aplicación: UNE-EN 12860:2001/AC:2002. Adhesivos a base de yeso para paneles de yeso. Definiciones, especificaciones y métodos de ensayo. Sistema de evaluación de la conformidad: 3.

19.2.5. Yeso de construcción y conglomerantes a base de yeso para la construcción *

Marcado CE obligatorio desde el 1 de octubre de 2010. Norma de aplicación: UNE-EN 13279-1:2009. Yeso de construcción y conglomerantes a base de yeso para la construcción. Parte 1: Definiciones y especificaciones. Sistema de evaluación de la conformidad: 3/4.

19.2.6. Paneles compuestos de cartón yeso aislantes térmico/acústicos

Marcado CE obligatorio desde el 1 de septiembre de 2007. Norma de aplicación: UNE-EN 13950:2006. Paneles compuestos de cartón yeso aislantes térmico/acústicos. Definiciones, requisitos y métodos de ensayo. Sistema de evaluación de la conformidad: 3/4.

19.2.7. Material para juntas para placas de yeso laminado

Marcado CE obligatorio desde el 1 de marzo de 2007. Norma de aplicación: UNE-EN 13963:2006. Material para juntas para placas de yeso laminado. Definiciones, especificaciones y métodos de ensayo. Sistema de evaluación de la conformidad: 3/4.


19.2.8. Productos de placas de yeso laminado de procesamiento secundario

Marcado CE obligatorio desde 1 de abril de 2007. Norma de aplicación: UNE-EN 14190:2006. Productos de placas de yeso laminado de procesamiento secundario. Definiciones, requisitos y métodos de ensayo. Sistema de evaluación de la conformidad: 3/4.

19.2.9. Molduras de yeso prefabricadas

Marcado CE obligatorio desde el 1 de septiembre de 2007. Norma de aplicación: UNE-EN

14209:2006. Molduras de yeso prefabricadas. Definiciones, requisitos y métodos de ensayo. Sistema de evaluación de la conformidad: 3/4.



19.2.10. Adhesivos a base de yeso para aislamiento térmico/acústico de paneles de composite y placas de yeso

Marcado CE obligatorio desde el 1 de septiembre de 2007. Norma de aplicación: UNE-EN 14496:2006. Adhesivos a base de yeso para aislamiento térmico/acústico de paneles de composite y placas de yeso. Definiciones, requisitos y métodos de ensayo. Sistema de evaluación de la conformidad: 3/4.

19.2.11. Materiales en yeso fibroso

Marcado CE obligatorio desde el 1 de junio de 2008. Norma de aplicación: UNE-EN 13815:2007. Materiales en yeso fibroso. Definiciones, especificaciones y métodos de ensayo. Sistema de evaluación de la conformidad: 1/3/4.

19.2.12. Guardavivos y perfiles metálicos para placas de yeso laminado

Marcado CE obligatorio desde el 1 de noviembre de 2010. Norma de aplicación: UNE-EN 14353:2009+A1:2010. Guardavivos y perfiles metálicos para placas de yeso laminado. Definiciones, especificaciones y métodos de ensayo. Sistema de evaluación de la conformidad: 3/4.

19.2.13. Elementos de fijación mecánica para sistemas de placas de yeso laminado

Marcado CE obligatorio desde el 1 de noviembre de 2010. Norma de aplicación: UNE-EN 14566+A1:2009. Elementos de fijación mecánica para sistemas de placas de yeso laminado. Definiciones, especificaciones y métodos de ensayo. Sistema de evaluación de la conformidad: 4.

19.2.14. Placas de yeso laminado reforzadas con tejido de fibra

Marcado CE obligatorio a partir del 1 de junio de 2011. Norma de aplicación: UNE-EN 15283-1+A1:2009. Placas de yeso laminado reforzadas con fibras. Definiciones, requisitos y métodos de ensayo. Parte 1: Placas de yeso laminado reforzadas con tejido de fibra. Sistema de evaluación de la conformidad: 3/4.

19.2.15. Placas de yeso laminado con fibras


Marcado CE obligatorio a partir del 1 de junio de 2011. Norma de aplicación: UNE-EN 15283-2+A1:2009. Placas de yeso laminado reforzadas con fibras. Definiciones, requisitos y métodos de ensayo. Parte 2: Placas de yeso laminado con fibras de evaluación de la conformidad: 3/4.

19.3. FIBROCEMENTO

19.3.1. Placas onduladas o nervadas de fibrocemento y piezas complementarias

Marcado CE obligatorio desde 1 de enero de 2009. Norma de aplicación: UNE-EN 494:2005+A3:2007. Placas onduladas o nervadas de fibrocemento y piezas

complementarias. Especificaciones de producto y métodos de ensayo. Sistema de evaluación de la conformidad: 3/4.



19.3.2. Plaquetas de fibrocemento y piezas complementarias

Marcado CE obligatorio desde el 1 de enero de 2007, norma de aplicación: UNE-EN 492:2005 y desde el 1 de julio de 2008, norma de aplicación: UNE-EN 492:2005/A2:2007. Plaquetas de fibrocemento y piezas complementarias. Especificaciones de producto y métodos de ensayo. Sistema de evaluación de la conformidad: 3/4.

19.3.3. Placas planas de fibrocemento

Marcado CE obligatorio desde el 1 de enero de 2007, norma de aplicación: UNE-EN 12467:2006 y desde el 1 de julio de 2008, norma de aplicación: UNE-EN 12467:2006/A2:2007. Placas planas de fibrocemento. Especificaciones del producto y métodos de ensayo. Sistema de evaluación de la conformidad: 3/4.

19.4. PREFABRICADOS DE HORMIGÓN

19.4.1. Componentes prefabricados de hormigón armado de áridos ligeros con estructura abierta

Marcado CE obligatorio desde el 1 de septiembre de 2004. Norma de aplicación: UNE-EN 1520:2003 y desde el 1 de agosto de 2009, norma de aplicación: UNE-EN 1520/AC:2004. Componentes prefabricados de hormigón armado de áridos ligeros con estructura abierta. Sistema de evaluación de la conformidad: 2+/4.

19.4.2. Tubos y piezas complementarias de hormigón en masa, hormigón armado y hormigón con fibra de acero

Marcado CE obligatorio desde el 1 de enero de 2009. Normas de aplicación: UNE-EN 1916:2008 y UNE 127916:2004. Tubos y piezas complementarias de hormigón en masa, hormigón armado y hormigón con fibra de acero. Sistema de evaluación de la conformidad: 4.

19.4.3. Elementos para vallas

Marcado CE obligatorio desde el 1 de marzo de 2003. Norma de aplicación: UNE-EN 12839:2001. Productos prefabricados de hormigón. Elementos para vallas. Sistema de evaluación de la conformidad: 4.

19.4.4. Mástiles y postes

Marcado CE obligatorio desde el 1 de septiembre de 2007. Norma de aplicación: UNE-EN 12843:2005. Productos prefabricados de hormigón. Mástiles y postes. Sistema de evaluación de la conformidad: 2+.

19.4.5. Garajes prefabricados de hormigón

Marcado CE obligatorio desde el 1 de marzo de 2008. Norma de aplicación: UNE-EN 13978-1:2006. Productos prefabricados de hormigón. Garajes prefabricados de hormigón. Parte 1: Requisitos para garajes reforzados de una pieza o formados por elementos individuales con dimensiones de una habitación. Sistema de evaluación de la conformidad:

2+.

19.4.6. Marcos

Marcado CE obligatorio desde el 1 de agosto de 2010. Norma de aplicación: UNE-EN 14844:2007+A1:2008. Productos prefabricados de hormigón. Marcos. Sistema de evaluación de la conformidad: 2+/4.



19.4.7. Rejillas de suelo para ganado

Marcado CE obligatorio desde el 1 de enero de 2010. Norma de aplicación: UNE-EN 12737:2006+A1:2008. Productos prefabricados de hormigón. Rejillas de suelo para ganado. Sistema de evaluación de la conformidad: 2+.

19.5. ACERO

19.5.1. Perfiles huecos para construcción acabados en caliente, de acero no aleado de grano fino

Marcado CE obligatorio desde el 1 de febrero de 2008. Norma de aplicación: UNE-EN 10210-1:2007. Perfiles huecos para construcción acabados en caliente, de acero no aleado de grano fino. Parte 1: Condiciones técnicas de suministro. Sistema de evaluación de la conformidad: 2+.

19.5.2. Perfiles huecos para construcción soldados, conformados en frío de acero no aleado y de grano fino

Marcado CE obligatorio desde el 1 de febrero de 2008. Norma de aplicación: UNE-EN 10219-1:2007. Perfiles huecos para construcción soldados, conformados en frío de acero no aleado y de grano fino. Parte 1: Condiciones técnicas de suministro. Sistema de evaluación de la conformidad: 2+.

19.5.3. Perfilera metálica para particiones, muros y techos en placas de yeso laminado

Marcado CE obligatorio desde el 1 de enero de 2007. Normas de aplicación: UNE-EN 14195:2005 y UNE-EN 14195:2005/AC:2006. Perfilera metálica para particiones, muros y techos en placas de yeso laminado. Definiciones, requisitos y métodos de ensayo. Sistema de evaluación de la conformidad: 3/4.

19.5.4. Tubos de acero no aleado aptos para soldeo y roscado

Marcado CE obligatorio a partir del 1 de enero de 2011. Norma de aplicación: UNE-EN 10255:2005+A1:2008. Tubos de acero no aleado aptos para soldeo y roscado. Condiciones técnicas de suministro. Sistema de evaluación de la conformidad: 3/4.

19.5.5. Aceros para temple y revenido

Marcado CE obligatorio a partir del 1 de enero de 2011. Norma de aplicación: UNE-EN 10343:2010. Aceros para temple y revenido para su uso en la construcción. Condiciones técnicas de suministro. Sistema de evaluación de la conformidad: 2+.

19.5.6. Aceros inoxidables. Chapas y bandas de aceros resistentes a la

corrosión

Marcado CE obligatorio a partir del 1 de febrero de 2011. Norma de aplicación: UNE-EN 10088-4:2010. Aceros inoxidables. Parte 4: Condiciones técnicas de suministro para chapas y bandas de aceros resistentes a la corrosión para usos en construcción. Sistema de evaluación de la conformidad: 2+.



19.5.7. Aceros inoxidables. Barras, alambión, alambre, perfiles y productos brillantes de aceros resistentes a la corrosión

Marcado CE obligatorio a partir del 1 de enero de 2011. Norma de aplicación: UNE-EN 10088-5:2010. Aceros inoxidables. Parte 5: Condiciones técnicas de suministro para barras, alambión, alambre, perfiles y productos brillantes de aceros resistentes a la corrosión para usos en construcción. Sistema de evaluación de la conformidad: 2+.

19.6. ALUMINIO

19.6.1. Aluminio y aleaciones de aluminio. Productos estructurales

Marcado CE obligatorio desde el 1 de octubre de 2007. Norma de aplicación: UNE-EN 15088:2006. Aluminio y aleaciones de aluminio. Productos estructurales para construcción. Condiciones técnicas de inspección y suministro. Sistema de evaluación de la conformidad: 2+.

19.7. MADERA

19.7.1. Tableros derivados de la madera

Marcado CE obligatorio desde el 1 de junio de 2006. Norma de aplicación: UNE-EN 13986:2006. Tableros derivados de la madera para su utilización en la construcción. Características, evaluación de la conformidad y marcado. Sistema de evaluación de la conformidad: 1/2+/3/4.

19.7.2. Paneles a base de madera prefabricados portantes de caras tensionadas

Norma de aplicación: Guía DITE Nº 019. Paneles a base de madera prefabricados portantes de caras tensionadas. Sistema de evaluación de la conformidad: 1.

19.8. MEZCLAS BITUMINOSAS

19.8.1. Revestimientos superficiales

Marcado CE obligatorio a partir del 1 de enero de 2011. Norma de aplicación: UNE-EN 12271:2007. Revestimientos superficiales. Requisitos. Sistema de evaluación de la conformidad: 2+.

19.8.2. Lechadas bituminosas

Marcado CE obligatorio a partir del 1 de enero de 2011. Norma de aplicación: UNE-EN 12273:2009. Lechadas bituminosas. Especificaciones. Sistema de evaluación de la conformidad: 2+.

19.8.3. Hormigón bituminoso

Marcado CE obligatorio desde el 1 de enero de 2009. Norma de aplicación: UNE-EN 13108-1:2008. Mezclas bituminosas: Especificaciones de materiales. Parte 1: Hormigón bituminoso. Sistema de evaluación de la conformidad: 1/2+/3/4.



19.8.4. Mezclas bituminosas para capas delgadas

Marcado CE obligatorio desde el 1 de marzo de 2008, norma de aplicación: UNE-EN 13108-2:2007 y desde el 1 de enero de 2009, norma de aplicación: UNE-EN 13108-2:2007/AC:2008. Mezclas bituminosas. Especificaciones de materiales: Parte 2: Mezclas bituminosas para capas delgadas. Sistema de evaluación de la conformidad: 1/2+/3/4.

19.8.5. Mezclas bituminosas tipo SA

Marcado CE obligatorio desde el 1 de marzo de 2008, norma de aplicación: UNE-EN 13108-3:2007 y desde el 1 de enero de 2009, norma de aplicación: UNE-EN 13108-3:2007/AC:2008. Mezclas bituminosas: Especificaciones de materiales. Parte 3: Mezclas bituminosas tipo SA. Sistema de evaluación de la conformidad: 1/2+/3/4.

19.8.6. Mezclas bituminosas tipo HRA

Marcado CE obligatorio desde el 1 de marzo de 2008, norma de aplicación: UNE-EN 13108-4:2007 y desde el 1 de enero de 2009, norma de aplicación: UNE-EN 13108-4:2007/AC:2008. Mezclas bituminosas. Especificaciones de materiales. Parte 4: Mezclas bituminosas tipo HRA. Sistema de evaluación de la conformidad: 1/2+/3/4.

19.8.7. Mezclas bituminosas tipo SMA

Marcado CE obligatorio desde el 1 de marzo de 2008, norma de aplicación: UNE-EN 13108-5:2007 y desde el 1 de enero de 2009, norma de aplicación: UNE-EN 13108-5:2007/AC:2008. Mezclas bituminosas. Especificaciones de materiales. Parte 5: Mezclas bituminosas tipo SMA. Sistema de evaluación de la conformidad: 1/2+/3/4.

19.8.8. Másticos bituminosos

Marcado CE obligatorio desde el 1 de marzo de 2008, norma de aplicación: UNE-EN 13108-6:2007 y desde el 1 de enero de 2009, norma de aplicación: UNE-EN 13108-6:2007/AC:2008. Mezclas bituminosas. Especificaciones de materiales. Parte 6: Másticos bituminosos. Sistema de evaluación de la conformidad: 1/2+/3/4.

19.8.9. Mezclas bituminosas drenantes

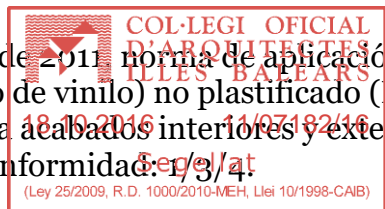
Marcado CE obligatorio desde el 1 de marzo de 2008, norma de aplicación: UNE-EN 13108-7:2007 y desde el 1 de enero de 2009, norma de aplicación: UNE-EN 13108-7:2007/AC:2008. Mezclas bituminosas. Especificaciones del material. Parte 7: Mezclas bituminosas drenantes. Sistema de evaluación de la conformidad: 1/2+/3/4.

19.9. PLÁSTICOS

19.9.1. Perfiles de poli(cloruro de vinilo) no plastificado (PVC-U)

Marcado CE obligatorio desde el 1 de julio de 2010, norma de aplicación: UNE-EN

13245-2:2009/AC:2010 y a partir del 1 de julio de 2011, norma de aplicación: UNE-EN 13245-2:2009. Plásticos. Perfiles de poli(cloruro de vinilo) no plastificado (PVC-U) para aplicaciones en edificación. Parte 2: Perfiles para acabados interiores y exteriores de paredes y techos. Sistema de evaluación de la conformidad: 1/3/4.



19.10. VARIOS

19.10.1. Cocinas domésticas que utilizan combustibles sólidos

Marcado CE obligatorio desde el 1 de julio de 2007, normas de aplicación: UNE-EN 12815:2002 y UNE-EN 12815:2002/A1:2005, desde el 1 de enero de 2007, norma de aplicación: UNE-EN 12815/AC:2006 y desde el 1 de enero de 2008, norma de aplicación: UNE-EN 12815:2002/A1:2005/AC:2007. Cocinas domésticas que utilizan combustibles sólidos. Requisitos y métodos de ensayo. Sistema de evaluación de la conformidad: 3.

19.10.2. Techos tensados

Marcado CE obligatorio desde el 1 de octubre de 2006. Norma de aplicación: UNE-EN 14716:2006. Techos tensados. Especificaciones y métodos de ensayo. Sistema de evaluación de la conformidad: 1/3/4.

19.10.3. Escaleras prefabricadas (Kits)

Guía DITE N° 008. Kits de escaleras prefabricadas. Sistema de evaluación de la conformidad: 1/2+/3/4.

19.10.4. Paneles compuestos ligeros autoportantes

Norma de aplicación: Guía DITE N° 016-1. Paneles compuestos ligeros autoportantes. Parte 1: Aspectos generales. Sistema de evaluación de la conformidad: 1/3/4.

Norma de aplicación: Guía DITE N° 016-2. Paneles compuestos ligeros autoportantes. Parte 2: Aspectos específicos para uso en cubiertas. Sistema de evaluación de la conformidad: 1/3/4.

Norma de aplicación: Guía DITE N° 016-3. Paneles compuestos ligeros autoportantes. Parte 3: Aspectos específicos relativos a paneles para uso como cerramiento vertical exterior y como revestimiento exterior. Sistema de evaluación de la conformidad: 1/3/4.


Norma de aplicación: Guía DITE N° 016-4. Paneles compuestos ligeros autoportantes. Parte 4: Aspectos específicos relativos a paneles para uso en tabiquería y techos. Sistema de evaluación de la conformidad: 1/3/4.

19.10.5. Kits de protección contra caída de rocas

Norma de aplicación: Guía DITE N° 027. Kits de protección contra caída de rocas. Sistema de evaluación de la conformidad: 1

Relación de productos, con su referencia correspondiente, para los que se amplía la

información, por considerarse oportuno conocer más a fondo sus especificaciones técnicas y características a la hora de llevar a cabo su recepción, ya que son productos de uso frecuente y determinantes para garantizar las exigencias básicas que se establecen en la reglamentación vigente.



Índice:

- 1.2.1. PRODUCTOS PREFABRICADOS DE HORMIGÓN: PLACAS ALVEOLARES
- 1.2.2. PRODUCTOS PREFABRICADOS DE HORMIGÓN: PILOTES DE CIMENTACIÓN
- 1.2.4. PRODUCTOS PREFABRICADOS DE HORMIGÓN: ELEMENTOS PARA FORJADOS NERVADOS
- 1.2.5. PRODUCTOS PREFABRICADOS DE HORMIGÓN: ELEMENTOS ESTRUCTURALES LINEALES
- 2.1.1. PIEZAS DE ARCILLA COCIDA PARA FÁBRICAS DE ALBAÑILERÍA
- 2.1.2. PIEZAS SILICOCALCÁREAS PARA FÁBRICAS DE ALBAÑILERÍA
- 2.1.3. BLOQUES DE HORMIGÓN (ÁRIDOS DENSOS Y LIGEROS) PARA FÁBRICAS DE ALBAÑILERÍA
- 2.1.4. BLOQUES DE HORMIGÓN CELULAR CURADO EN AUTOCLAVE PARA FÁBRICAS DE ALBAÑILERÍA
- 2.1.5. PIEZAS DE PIEDRA ARTIFICIAL PARA FÁBRICA DE ALBAÑILERÍA
- 2.1.6. PIEZAS DE PIEDRA NATURAL PARA FÁBRICA DE ALBAÑILERÍA
- 2.2.1. LLAVES, AMARRES, COLGADORES, MÉNSULAS Y ÁNGULOS
- 2.2.3. ARMADURAS DE TENDEL
- 3. PRODUCTOS AISLANTES TÉRMICOS PARA APLICACIONES EN LA EDIFICACIÓN
- 3.1.1. PRODUCTOS MANUFACTURADOS DE LANA MINERAL (MW)
- 3.2.1. PRODUCTOS MANUFACTURADOS DE POLIESTIRENO EXPANDIDO (EPS)
- 3.3.1. PRODUCTOS MANUFACTURADOS DE POLIESTIRENO EXTRUIDO (XPS)
- 3.4.1. PRODUCTOS MANUFACTURADOS DE ESPUMA RÍGIDA DE POLIURETANO (PUR)
- 3.5.1. PRODUCTOS MANUFACTURADOS DE ESPUMA FENÓLICA (PF)
- 3.6.1. PRODUCTOS MANUFACTURADOS DE VIDRIO CELULAR (CG)
- 3.7. PRODUCTOS MANUFACTURADOS DE LANA DE MADERA (WW)
- 3.8. PRODUCTOS MANUFACTURADOS DE PERLITA EXPANDIDA (EPB)

3.9. PRODUCTOS MANUFACTURADOS DE CORCHO EXPANDIDO (ICB)

3.10. PRODUCTOS MANUFACTURADOS DE FIBRA DE MADERA (WF)

4.1. LÁMINAS FLEXIBLES PARA LA IMPERMEABILIZACIÓN

4.1.1. LÁMINAS BITUMINOSAS CON ARMADURA PARA IMPERMEABILIZACIÓN DE CUBIERTAS

4.1.2. LÁMINAS AUXILIARES PARA CUBIERTAS CON ELEMENTOS DISCONTINUOS

4.1.3. LÁMINAS AUXILIARES PARA MUROS

4.1.4. LÁMINAS PLÁSTICAS Y DE CAUCHO PARA IMPERMEABILIZACIÓN DE CUBIERTAS

4.1.7. LÁMINAS BITUMINOSAS PARA EL CONTROL DEL VAPOR DE AGUA

7.1.1. VENTANAS Y PUERTAS PEATONALES EXTERIORES

7.4. VIDRIOS PARA LA CONSTRUCCIÓN

8.1.1. BALDOSAS DE PIEDRA NATURAL PARA USO COMO PAVIMENTO EXTERIOR

8.1.4. PLACAS DE PIEDRA NATURAL PARA REVESTIMIENTOS MURALES

8.1.5. PLAQUETAS DE PIEDRA NATURAL

8.1.6. BALDOSAS DE PIEDRA NATURAL PARA PAVIMENTOS Y ESCALERAS

8.3.1. TEJAS Y PIEZAS DE HORMIGÓN

8.3.3. BALDOSAS DE HORMIGÓN

8.3.5. BALDOSAS DE TERRAZO PARA USO INTERIOR

8.3.6. BALDOSAS DE TERRAZO PARA USO EXTERIOR

8.4.1. TEJAS DE ARCILLA COCIDA PARA COLOCACIÓN DISCONTINUA

8.4.3. ADHESIVOS PARA BALDOSAS CERÁMICAS

8.4.4. BALDOSAS CERÁMICAS

8.5.1. SUELOS DE MADERA

19.1.1. CEMENTOS COMUNES

19.1.7. CALES PARA LA CONSTRUCCIÓN

19.1.8. ADITIVOS PARA HORMIGONES

19.1.12. MORTEROS PARA REVOCO Y ENLUCIDO



19.1.13. MORTEROS PARA ALBAÑILERÍA

19.1.14. ÁRIDOS PARA HORMIGÓN

19.1.17. ÁRIDOS PARA MORTEROS

19.2.1. PLACAS DE YESO LAMINADO

19.2.2. PANELES DE YESO

19.2.5. YESO DE CONSTRUCCIÓN Y CONGLOMERANTES A BASE DE YESO



1.2.1. PRODUCTOS PREFABRICADOS DE HORMIGÓN: PLACAS ALVEOLARES

Placas alveolares prefabricadas, por extrusión, encofrado deslizante o moldeo, para uso en forjados y cubiertas, hechas de hormigón pretensado o armado de densidad normal, de las siguientes dimensiones:

- Elementos pretensados: canto máximo: 500 mm, anchura máxima: 1200 mm.
- Elementos armados: canto máximo: 300 mm, anchura máxima sin armadura transversal: 1200 mm, anchura máxima con armado transversal: 2400 mm.

Las placas tienen canto constante, y se dividen en una placa superior e inferior (también denominadas alas), unidas por almas verticales, formando alveolos como huecos longitudinales en la sección transversal, que es constante y presente un eje vertical simétrico.

Son placas con bordes laterales provistos con un perfil longitudinal para crear una llave a cortante, para transferir el esfuerzo vertical a través de las juntas entre piezas contiguas. Para el efecto diafragma, las juntas tienen que funcionar como juntas horizontales a cortante.

Las placas se pueden usar actuando de forma conjunta con una capa de compresión estructural moldeada in situ sobre la pieza, distinguiéndose así dos tipos de forjados:

- Forjado de placa alveolar: que es el forjado hecho con placas alveolares después del macizado de las juntas.
- Forjado de placa alveolar compuesto: que es el forjado de placas alveolar complementado con una capa de compresión in situ.

Condiciones de suministro y recepción

- Marcado CE: Obligatorio desde el 1 de diciembre de 2010. Norma de aplicación: UNE-EN 1168:2006+A2:2010. Productos prefabricados de hormigón. Placas alveolares.

Sistema de evaluación de la conformidad: 2+.

Identificación: Se comprobará que la identificación del producto recibido se corresponde con las características exigidas por la normativa de obligado cumplimiento y, en su caso, por el proyecto o por la dirección facultativa.



Características reguladas que pueden estar especificadas, en función de los requisitos exigibles y del método de marcado CE utilizado por el fabricante (método 1: declaración de datos geométricos y de las propiedades de los materiales; método 2: declaración de la geometría, de las propiedades materiales y de las propiedades de producto; método 3: declaración de la conformidad con las especificaciones de diseño dadas):

- a. Resistencia a compresión del hormigón, en N/mm².
- b. Resistencia última a la tracción y límite elástico (del acero), en N/mm².
- c. Resistencia mecánica: geometría y materiales (método 1), resistencia mecánica, en kNm, kN, kN/m (método 2), especificación de diseño (método 3).
- d. Clase R de resistencia al fuego: geometría y materiales (método 1), resistencia al fuego, en min (método 2), especificación de diseño (método 3).
- e. Aislamiento al ruido aéreo y transmisión del ruido por impacto: propiedades acústicas, en dB.
- f. Detalles constructivos: propiedades geométricas, en mm, y documentación técnica (datos de construcción tales como medidas, tolerancias, disposición de la armadura, recubrimiento del hormigón, condiciones de apoyo transitorias y finales previstas y condiciones de elevación).
- g. Condiciones de durabilidad.
 - Distintivos de calidad:

Se comprobará que el producto ostenta los distintivos de calidad exigidos, en su caso, por el proyecto o por la dirección facultativa, que aseguren las características exigidas.

- Ensayos:

Se realizarán los ensayos exigidos por la normativa de obligado cumplimiento y, en su caso, por el proyecto o por la dirección facultativa. Ensayos regulados sobre el producto terminado que pueden estar especificados:


Deslizamiento inicial de los cordones. Sección transversal y longitudinal: medidas. Fisuras de agrietamiento, por inspección visual. Recubrimiento de hormigón, medido en bordes. Rugosidad para la resistencia a cortante. Agujeros de drenaje, en los lugares especificados. Resistencia del hormigón, sobre testigos extraídos del producto: resistencia a compresión o resistencia al agrietamiento por tracción.

1.2.2. PRODUCTOS PREFABRICADOS DE HORMIGÓN: PILOTES DE CIMENTACIÓN

Pilotes de cimentación producidos en planta como elementos de hormigón armado o pretensado, fabricados en una sola pieza o en elementos con juntas integradas en el proceso de moldeo. La sección transversal puede ser sólida o de núcleo hueco, bien prismática o

bien cilíndrica. Puede asimismo ser constante a lo largo de toda la longitud del pilote o disminuir parcial o totalmente a lo largo del mismo o de sus secciones longitudinales.

Los pilotes contemplados en la norma UNE-EN 12794:2006+A1:2008 se dividen en las clases siguientes:



Clase 1: Pilotes o elementos de pilote con armadura distribuida y/o armadura de pretensado con o sin pie de pilote agrandado.

Clase 2: Pilotes o elementos de pilote con armadura compuesta por una única barra situada en el centro

Condiciones de suministro y recepción

- Marcado CE: Obligatorio desde el 1 de enero de 2009. Normas de aplicación: UNE-EN 12794:2006+A1:2008 y desde el 1 de agosto de 2009, norma de aplicación: UNE-EN 12794:2006+A1:2008/AC:2009. Productos Prefabricados de hormigón. Pilotes de cimentación.

Sistema de evaluación de la conformidad: 2+.

Identificación: El símbolo del marcado CE irá acompañado por el número de identificación del organismo de certificación, el nombre o marca comercial, los dos últimos dígitos del año, el número de certificado de conformidad CE, referencia a esta norma, la descripción del producto (nombre, material, dimensiones y uso previsto), la clase del pilote, la clasificación de la junta para pilotes compuestos por elementos y, cuando proceda, las propiedades correspondientes (es decir, la anchura de la separación, la capacidad portante estática calculada en compresión, tracción y flexión, y la rigidez a flexión) para pilotes compuestos e información sobre las características esenciales.

Se comprobará que la identificación del producto recibido se corresponde con las características exigidas por la normativa de obligado cumplimiento y, en su caso, por el proyecto o por la dirección facultativa.

Características reguladas que pueden estar especificadas, en función de los requisitos exigibles:

- a. Resistencia a compresión del hormigón (N/mm²).
- b. Resistencia última a tracción y límite elástico del acero (armado o pretensado), (N/mm²).
- c. Propiedades geométricas:
 - c.1. Tolerancias de fabricación (mm)
 - rectitud del eje del fuste del pilote
 - desviación de las secciones transversales
 - desviación angular (según la clase)
 - corona (plana o convexa)

- desviación del eje de cualquier pie agrandado
- posición del acero de armado y pretensado
- recubrimiento de la armadura
- desviación angular (según la clase)



c.2. Dimensiones mínimas

- factor de forma (según la clase)
- dimensiones del pie agrandado

c.3. Juntas del pilote

c.4. Zapata del pie

- desviación del eje central
- desviación angular

d. Resistencia mecánica (por cálculo), (KNm, KN, KN/m).

e. Condiciones de durabilidad.

f. Rigidez de las juntas del pilote (clase).

La resistencia mecánica puede especificarse mediante tres métodos que seleccionará el fabricante con los criterios que se indican:

Método 1: mediante la declaración de datos geométricos y propiedades de los materiales, aplicable a productos disponibles en catálogo o en almacén.

Método 2: declaración del valor de las propiedades del producto (resistencia última a compresión del hormigón; resistencia última a tracción del acero armado; límite elástico del acero armado; resistencia última a tracción del acero de pretensado; límite elástico convencional a tracción del 0,1 por ciento del acero de pretensado; resistencia mecánica última del pilote con la resistencia a compresión axial para algunas excentricidades, o la resistencia a compresión axial con su momento flector resistente y el esfuerzo cortante resistente de las secciones críticas; coeficientes de seguridad del hormigón y del acero empleados en el cálculo; otros Parámetro de Determinación Nacional PDN utilizados en el cálculo; condiciones de durabilidad frente a la corrosión, o las clases de exposición; clase de pilote; clasificación de la junta para pilotes compuestos por elementos y, cuando proceda, las propiedades correspondientes para pilotes compuestos por elementos; posible referencia a la documentación técnica para los datos geométricos, detalles constructivos, durabilidad y retracción por secado. Aplicable a productos prefabricados con las propiedades del producto declaradas por el fabricante.

Método 3: mediante la declaración de la conformidad con las especificaciones de diseño indicadas, aplicable a los casos restantes.

- Distintivos de calidad:

Se comprobará que el producto ostenta los distintivos de calidad exigidos en su caso, por el proyecto o por la dirección facultativa, que avalen las características exigidas.



- Ensayos:

La conformidad del producto con los requisitos pertinentes de esta norma puede ser evaluada mediante ensayos de recepción de una partida de la entrega. Si la conformidad ha sido evaluada mediante ensayos de tipo inicial o mediante un control de producción en fábrica incluido la inspección del producto, no es necesario un ensayo de recepción.

Se realizarán los ensayos exigidos por la normativa de obligado cumplimiento y, en su caso, por el proyecto o por la dirección facultativa. Ensayos regulados que pueden estar especificados:

Ensayos del hormigón.

Medición de las dimensiones y características superficiales: medición de la perpendicularidad de la corona del pilote y de la base del pilote respecto a su eje.

Peso de los productos.

Verificación de la rigidez y robustez de las juntas de los pilotes mediante un ensayo de choque seguido de un ensayo de flexión.

1.2.4. PRODUCTOS PREFABRICADOS DE HORMIGÓN: ELEMENTOS PARA FORJADOS NERVADOS

Elementos prefabricados para forjados nervados fabricados con hormigón de peso normal, armado o pretensado, empleados en forjados o tejados. Los elementos constan de una placa superior y uno o más (generalmente dos) nervios que contienen la armadura longitudinal principal; también, pueden constar de una placa inferior y nervios transversales.

Condiciones de suministro y recepción

- Mercado CE: Obligatorio desde el 1 de marzo de 2009. Norma de aplicación UNE-EN 13224:2005+A1:2007. Productos prefabricados de hormigón. Elementos para forjados nervados.

Sistema de evaluación de la conformidad: 2+.

Identificación: Se comprobará que la identificación del producto recibido se corresponde con las características exigidas por la normativa de obligado cumplimiento y, en su caso, por el proyecto o por la dirección facultativa.

Características reguladas que pueden estar especificadas, en función de los requisitos exigibles y del método de marcado CE utilizado por el fabricante (método 1: declaración de datos geométricos y de las propiedades de los materiales; método 2: declaración del valor de las propiedades de producto; método 3: declaración de la conformidad con las especificaciones de diseño dadas):

- a. Resistencia a compresión del hormigón, en N/mm².
- b. Resistencia última a la tracción y límite elástico (del acero), en N/mm².

c. Resistencia mecánica: geometría y materiales (método 1), resistencia mecánica, en kNm, kN, kN/m (método 2), especificación de diseño (método 3).

d. Clase R de resistencia al fuego: geometría y materiales (método 1), resistencia al fuego, en min (método 2), especificación de diseño (método 3).

e. Detalles constructivos: propiedades geométricas, en mm, y documentación técnica (datos geométricos y propiedades de los materiales insertos, incluidos los datos de construcción tales como dimensiones, tolerancias, disposición de las armaduras, recubrimiento del hormigón, características superficiales (cuando sea pertinente), condiciones de apoyo transitorias y finales esperadas y condiciones del levantamiento).

f. Condiciones de durabilidad.

- Distintivos de calidad:

Se comprobará que el producto ostenta los distintivos de calidad exigidos, en su caso, por el proyecto o por la dirección facultativa, que aseguren las características exigidas.

- Ensayos:

Se realizarán los ensayos exigidos por la normativa de obligado cumplimiento y, en su caso, por el proyecto o por la dirección facultativa. Los ensayos sobre el producto terminado están regulados en la norma europea EN 13369:2004.

1.2.5. PRODUCTOS PREFABRICADOS DE HORMIGÓN: ELEMENTOS ESTRUCTURALES LINEALES

Elementos prefabricados lineales, tales como columnas, vigas y marcos, de hormigón de peso normal, armado o pretensado, empleados en la construcción de estructuras de edificios y otras obras de ingeniería civil, a excepción de los puentes.

Condiciones de suministro y recepción

- Marcado CE: Obligatorio desde el 1 de septiembre de 2007, norma de aplicación UNE-EN 13225:2005 y desde el 1 de enero de 2008, norma de aplicación: UNE-EN 13225:2005/AC:2007. Productos prefabricados de hormigón. Elementos estructurales lineales.

Sistema de evaluación de la conformidad: 2+.

Identificación: Se comprobará que la identificación del producto recibido se corresponde con las características exigidas por la normativa de obligado cumplimiento y, en su caso, por el proyecto o por la dirección facultativa.

Características reguladas que pueden estar especificadas, en función de los requisitos exigibles y del método de marcado CE utilizado por el fabricante (método 1: declaración de datos geométricos y de las propiedades de los materiales; método 2: declaración del valor de las propiedades de producto; método 3: declaración de la conformidad con las especificaciones de diseño dadas):

a. Resistencia a compresión del hormigón, en N/mm².



- b. Resistencia última a la tracción y límite elástico (del acero), en N/mm².
- c. Resistencia mecánica: geometría y materiales (método 1), resistencia mecánica, en kNm, kN, kN/m (método 2), especificación de diseño (método 3).
- d. Clase R de resistencia al fuego: geometría y materiales (método 1), resistencia al fuego, en min (método 2), especificación de diseño (método 3).
- e. Detalles constructivos: propiedades geométricas, en mm y documentación técnica (datos geométricos y propiedades de los materiales insertos, incluidos los datos de construcción tales como dimensiones, tolerancias, disposición de las armaduras, recubrimiento del hormigón, condiciones de apoyo transitorias y finales esperadas y condiciones del levantamiento).
- f. Condiciones de durabilidad frente a la corrosión.

- Distintivos de calidad:

Se comprobará que el producto ostenta los distintivos de calidad exigidos, en su caso, por el proyecto o por la dirección facultativa, que aseguren las características exigidas.

- Ensayos:

Se realizarán los ensayos exigidos por la normativa de obligado cumplimiento y, en su caso, por el proyecto o por la dirección facultativa. Los ensayos sobre el producto terminado están regulados en la norma europea EN 13369:2004.

2.1.1. PIEZAS DE ARCILLA COCIDA PARA FÁBRICAS DE ALBAÑILERÍA

Piezas de arcilla cocida usadas en albañilería (por ejemplo fachadas vistas y revestidas, estructuras de carga y no portantes, así como muros y particiones interiores, para su uso en edificación).

Se distinguen dos grupos de piezas:

Piezas LD, que incluyen piezas de arcilla cocida con una densidad aparente menor o igual que 1000 kg/m³, para uso en fábrica de albañilería revestida.

Piezas HD, que comprenden:

- Todas las piezas para fábrica de albañilería sin revestir.
- Piezas de arcilla cocida con densidad aparente mayor que 1000 kg/m³ para uso en fábricas revestidas.

Condiciones de suministro y recepción

- Mercado CE: Obligatorio desde el 1 de abril de 2006. Normas de aplicación: UNE-EN 771-1:2003 y UNE-EN 771-1/A1:2006. Especificaciones de piezas para fábricas de albañilería. Parte 1: Piezas de arcilla cocida.

Sistemas de evaluación de la conformidad: 2+ para piezas de categoría I (piezas donde la resistencia a compresión declarada tiene una probabilidad de fallo no superior al 5%), ó 4,

para piezas de categoría II (piezas que no cumplen con el nivel de confianza de los elementos de categoría I).



Identificación: Se comprobará que la identificación del producto recibido se corresponde con las características exigidas por la normativa de obligado cumplimiento, en su caso, por el proyecto o por la dirección facultativa.

Piezas LD:

- a. Tipo de pieza: LD.
- b. Dimensiones y tolerancias (valores medios).

Características reguladas que pueden estar especificadas, en función de los requisitos exigibles:

- a. Resistencia a compresión nominal de la pieza, en N/mm², y categoría: I ó II (en elementos con exigencias estructurales).
- b. Geometría y forma.
- c. Tolerancias (recorrido).
- d. Densidad aparente y absoluta, en kg/m³, y tolerancias, se definen tres categorías: D1, D2, Dm.
- e. Propiedades térmicas: densidad y geometría y forma (en elementos con exigencias térmicas).
- f. Resistencia a la heladicidad: FO: exposición pasiva, F1: exposición moderada, F2: exposición severa.
- g. Contenido de sales solubles activas (en elementos con exigencias estructurales).
- h. Expansión por humedad y su justificación (en elementos con exigencias estructurales).
- i. Reacción al fuego (clase) (en elementos con exigencias frente al fuego).
- j. Permeabilidad al vapor de agua (para elementos exteriores).
- k. Adherencia (en elementos con exigencias estructurales).

Piezas HD:

- a. Tipo de pieza: HD.
- b. Dimensiones y tolerancias (valores medios).
- c. Resistencia a la heladicidad: FO: exposición pasiva, F1: exposición moderada, F2: exposición severa.

Características reguladas que pueden estar especificadas, en función de los requisitos

exigibles:

- a. Resistencia a compresión nominal de la pieza, en N/mm^2 , y categoría: I ó II. (en elementos con exigencias estructurales).
 - b. Geometría y forma.
 - c. Tolerancias (recorrido).
 - d. Densidad aparente y absoluta, en kg/m^3 , y tolerancias, se definen tres categorías: D1, D2, Dm.
 - e. Absorción de agua (en barreras anticapilaridad o en elementos exteriores con la cara vista).
 - f. Porcentaje inicial de absorción de agua (succión).
 - g. Propiedades térmicas: densidad y geometría y forma (en elementos con exigencias térmicas).
 - h. Contenido de sales solubles activas (en elementos con exigencias estructurales).
 - i. Expansión por humedad y su justificación (en elementos con exigencias estructurales).
 - j. Reacción al fuego (clase) (en elementos con exigencias frente al fuego).
 - k. Permeabilidad al vapor de agua (para elementos exteriores).
 - l. Adherencia (en elementos con exigencias estructurales).
- Distintivos de calidad:

Se comprobará que el producto ostenta los distintivos de calidad exigidos, en su caso, por el proyecto o por la dirección facultativa, que aseguren las características exigidas.

- Ensayos:

Se realizarán los ensayos exigidos por la normativa de obligado cumplimiento y, en su caso, por el proyecto o por la dirección facultativa. Ensayos regulados que pueden estar especificados:


Para piezas LD: Dimensiones y tolerancias. Geometría y forma. Densidad aparente. Densidad absoluta. Resistencia a compresión. Resistencia térmica. Resistencia al hielo/deshielo. Expansión por humedad. Contenido de sales solubles activas. Reacción al fuego. Adherencia.

Para piezas HD: Dimensiones y tolerancias. Geometría y forma. Densidad aparente. Densidad absoluta. Resistencia a compresión. Resistencia térmica. Resistencia al hielo/deshielo. Absorción de agua. Succión. Expansión por humedad. Contenido de sales solubles activas. Reacción al fuego. Adherencia.

Almacenamiento y manipulación (criterios de uso, gestión de residuos,



conservación y mantenimiento)



Las piezas se suministrarán a la obra sin que hayan sufrido daños en su transporte y manipulación que deterioren el aspecto de las fábricas o comprometan su durabilidad, y con la edad adecuada cuando ésta sea decisiva para que satisfagan las condiciones del pedido.

Se suministrarán preferentemente paletizados y empaquetados. Los paquetes no serán totalmente herméticos para permitir el intercambio de humedad con el ambiente.

Las piezas se apilarán en superficies planas, limpias, no en contacto con el terreno.

2.1.2. PIEZAS SILICOCALCÁREAS PARA FÁBRICAS DE ALBAÑILERÍA

Piezas realizadas principalmente a partir cales y materiales silíceos para fábricas de albañilería, endurecidos por la acción del vapor a presión, cuya utilización principal será en muros exteriores, muros interiores, sótanos, cimentaciones y fábrica externa de chimeneas.

Condiciones de suministro y recepción

- Mercado CE: Obligatorio desde el 1 de abril de 2006. Normas de aplicación: UNE-EN 771-2:2005 y UNE-EN 771-2/A1:2006. Especificaciones de piezas para fábricas de albañilería. Parte 2: Piezas silicocalcáreas.

Sistemas de evaluación de la conformidad: 2+ para piezas de categoría I (piezas donde la resistencia a compresión declarada tiene una probabilidad de fallo no superior al 5%), ó 4, para piezas de categoría II (piezas que no cumplen con el nivel de confianza de los elementos de categoría I).

Identificación: Se comprobará que la identificación del producto recibido se corresponde con las características exigidas por la normativa de obligado cumplimiento y, en su caso, por el proyecto o por la dirección facultativa.

- a. Dimensiones, en piezas no rectangulares, ángulo de la pendiente.
- b. Categoría de tolerancias dimensionales.
- c. Configuración.
- d. Resistencia a compresión nominal de la pieza, en N/mm², y categoría: I ó II.
- e. Densidad seca aparente.

Características reguladas que pueden estar especificadas, en función de los requisitos exigibles:

- a. Densidad seca absoluta.
- b. Volumen de huecos para rellenar totalmente con mortero, en mm³ (si fuera aplicable).
- c. Propiedades térmicas.
- d. Durabilidad (por razones estructurales y visuales, cuando las piezas se utilicen en

lugares donde haya riesgo de hielo/deshielo y cuando estén húmedos).

- e. Absorción de agua (para elementos exteriores).
 - f. Permeabilidad al vapor de agua (para elementos exteriores).
 - g. Reacción al fuego (clase).
 - h. Adherencia: grado de adherencia de la pieza en combinación con el mortero (en el caso de requisitos estructurales).
- Distintivos de calidad:

Se comprobará que el producto ostenta los distintivos de calidad exigidos, en su caso, por el proyecto o por la dirección facultativa, que aseguren las características exigidas.

- Ensayos:

Se realizarán los ensayos exigidos por la normativa de obligado cumplimiento y, en su caso, por el proyecto o por la dirección facultativa. Ensayos regulados que pueden estar especificados:

Dimensiones. Densidad seca. Resistencia a compresión. Propiedades térmicas. Durabilidad al hielo/deshielo. Absorción de agua. Permeabilidad al vapor de agua. Cambios por humedad. Reacción al fuego. Grado de adherencia.

2.1.3. BLOQUES DE HORMIGÓN (ÁRIDOS DENSOS Y LIGEROS) PARA FÁBRICAS DE ALBAÑILERÍA

Bloques de hormigón de áridos densos y ligeros, o una combinación de ambos, utilizados como revestimientos o expuestos en fábricas de albañilería de edificios, autoportantes y no autoportantes, y en aplicaciones de ingeniería civil. Las piezas están fabricadas a base de cemento, áridos y agua, y pueden contener aditivos y adiciones, pigmentos colorantes y otros materiales incorporados o aplicados durante o después de la fabricación de la pieza. Los bloques son aplicables a todo tipo de muros, incluyendo muros simples, tabiques, paredes exteriores de chimeneas, con cámara de aire, divisiones, de contención y de sótanos.

Los bloques de hormigón deberán cumplir la norma UNE-EN 771-3:2004/A1:2005; Especificaciones de piezas para fábricas de albañilería. Parte 3: Bloques de hormigón (áridos densos y ligeros). Además, se estará a lo dispuesto en el Pliego de Prescripciones Técnicas Generales para la Recepción de Bloques de Hormigón en las Obras de Construcción vigente.

Condiciones de suministro y recepción

- Marcado CE: Obligatorio desde el 1 de abril de 2006. Normas de aplicación: UNE-EN 771-3:2004 y UNE-EN 771-3:2004/A1:2005. Especificaciones de piezas para fábricas de albañilería. Parte 3: bloques de hormigón (áridos densos y ligeros).

Sistema de evaluación de conformidad: sistema 2+ para bloques de categoría I (piezas donde la resistencia a compresión declarada tiene una probabilidad de fallo no superior al 5%); sistema 4 para bloques de categoría II (piezas que no cumplen con el nivel de



confianza de los elementos de categoría I).



Identificación: Se comprobará que la identificación del producto recibido se corresponde con las características exigidas por la normativa de obligado cumplimiento y, en su caso, por el proyecto o por la dirección facultativa.

- a. Tipo, según su uso: común, cara vista y expuesto.
- b. Dimensiones (longitud, anchura, altura), en mm, y tolerancias: se definen tres clases: D1, D2 y D3.
- c. Configuración y aspecto de la pieza (forma y características).
- d. Resistencia a compresión o flexotracción de la pieza, en N/mm², y categoría: I ó II.

Características reguladas que pueden estar especificadas, en función de los requisitos exigibles:

- a. Densidad aparente en seco (para efectuar el cálculo de carga, aislamiento acústico, aislamiento térmico, resistencia al fuego).
- b. Densidad seca absoluta para el hormigón (en caso de requisitos acústicos).
- c. Propiedades térmicas.
- d. Durabilidad: resistencia al hielo/deshielo. En el caso de bloques protegidos completamente frente a la penetración de agua (con revestimiento, muros interiores, etc.) no es necesario hacer referencia a la resistencia al hielo-deshielo.
- e. Absorción de agua por capilaridad, en g/cm³ (para elementos exteriores).
- f. Variación debida a la humedad.
- g. Permeabilidad al vapor de agua (para elementos exteriores).
- h. Reacción al fuego (clase).
- i. Resistencia a la adherencia a cortante, en combinación con el mortero, en N/mm² (en caso de requisitos estructurales).
- j. Resistencia a la adherencia a flexión en combinación con el mortero.

- Ensayos:

Se realizarán los ensayos exigidos por la normativa de obligado cumplimiento y, en su caso, por el proyecto o por la dirección facultativa. Ensayos regulados que pueden estar especificados:

Dimensiones y tolerancias. Configuración. Densidad. Planeidad de las superficies de la cara vista. Resistencia mecánica. Variación debido a la humedad. Absorción de agua por capilaridad. Reacción al fuego (generalmente clase A1 sin ensayos). Durabilidad. Propiedades térmicas (es posible establecerlas por ensayo o cálculo). Resistencia a la adherencia (es posible establecerla por ensayo o a partir de valores fijos). Permeabilidad al

vapor de agua (es posible establecerla por ensayo o cálculo).



Almacenamiento y manipulación (criterios de uso, gestión de residuos, conservación y mantenimiento)

Los bloques se apilarán en superficies planas, limpias, no en contacto con el terreno.

Si se reciben empaquetados, el envoltorio no será totalmente hermético.

2.1.4. BLOQUES DE HORMIGÓN CELULAR CURADO EN AUTOCLAVE PARA FÁBRICAS DE ALBAÑILERÍA

Bloques de hormigón curados en autoclave (HCA), utilizados en aplicaciones autoportantes y no autoportantes de muros, incluyendo muros simples, tabiques, divisiones, de contención, cimentación y usos generales bajo el nivel del suelo, incluyendo muros para protección frente al fuego, aislamiento térmico, aislamiento acústico y sistemas de chimeneas (excluyendo los conductos de humos de chimeneas).

Las piezas están fabricadas a partir de ligantes hidráulicos tales como cemento y/o cal, combinados con materiales finos de naturaleza silícea, materiales aireantes y agua.

Las piezas pueden presentar huecos, sistemas machihembrados y otros dispositivos de ajuste.

Condiciones de suministro y recepción

- Marcado CE: Obligatorio desde el 1 de abril de 2006. Normas de aplicación: UNE-EN 771-4:2004 y UNE-EN 771-4:2004/A1:2005. Especificaciones de piezas para fábricas de albañilería. Parte 4. Bloques de hormigón celular curado en autoclave.

Sistemas de evaluación de conformidad: sistema 2+ para bloques de categoría I; sistema 4 para bloques de categoría II.

Identificación: Se comprobará que la identificación del producto recibido se corresponde con las características exigidas por la normativa de obligado cumplimiento y, en su caso, por el proyecto o por la dirección facultativa.

- a. Dimensiones (longitud, anchura, altura), en mm, y tolerancias para usos generales, con morteros de capa fina o ligeros.
- b. Resistencia a compresión de la pieza, en N/mm², no debe ser menor que 1,5 N/mm², y categoría: I (piezas donde la resistencia a compresión declarada tiene una probabilidad de fallo no superior al 5%) ó II (piezas que no cumplen con el nivel de confianza de los elementos de categoría I).
- c. Densidad aparente en seco, en kg/m³.

Características reguladas que pueden estar especificadas, en función de los requisitos exigibles:

- a. Propiedades de los materiales relacionados.
- b. Propiedades de las formas relacionadas.

- c. Durabilidad: resistencia al hielo/deshielo.
- d. Uso previsto.
- e. Densidad seca absoluta, en kg/m³ (cuando proceda, y siempre en caso de requisitos acústicos).
- f. Propiedades térmicas (cuando proceda, y siempre en caso de exigencias térmicas).
- g. Variación debida a la humedad (cuando proceda, y siempre en caso de exigencias estructurales).
- h. Permeabilidad al vapor de agua (cuando proceda, y siempre para elementos exteriores).
- i. Absorción de agua (cuando proceda, y siempre para elementos exteriores con cara vista).
- j. Reacción al fuego (clase) (en elementos con requisitos de resistencia al fuego).
- k. Resistencia a la adherencia a cortante, en combinación con el mortero, en N/mm² (en caso de requisitos estructurales).
- l. Resistencia a la adherencia a flexión en combinación con el mortero (cuando lo requieran las normas nacionales).

- Ensayos:

Se realizarán los ensayos exigidos por la normativa de obligado cumplimiento y, en su caso, por el proyecto o por la dirección facultativa. Ensayos regulados que pueden estar especificados:

Dimensiones. Densidad aparente en seco. Densidad absoluta en seco. Resistencia a compresión. Variación debida a la humedad. Propiedades térmicas (es posible establecerlas por ensayo o cálculo). Resistencia a la adherencia (es posible establecerla por ensayo o a partir de valores fijos). Permeabilidad al vapor de agua (es posible establecerla por ensayo o cálculo). Absorción de agua. Reacción al fuego. Durabilidad.

Almacenamiento y manipulación (criterios de uso, gestión de residuos, conservación y mantenimiento)

Los bloques se apilarán en superficies planas, limpias, no en contacto con el terreno.

Si se reciben empaquetados, el envoltorio no será totalmente hermético.

2.1.5. PIEZAS DE PIEDRA ARTIFICIAL PARA FÁBRICA DE ALBAÑILERÍA

Es un elemento prefabricado, para asemejar a la piedra natural, mediante moldeado o compresión, para fábricas de albañilería. La piedra artificial de fábrica de albañilería, con dimensión mayor 650 mm, puede ser portante o no portante.

Condiciones de suministro y recepción



- Mercado CE: Obligatorio desde el 1 de abril de 2006. Normas de aplicación: UNE-EN 771-5:2005 y UNE-EN 771-5:2005/A1:2005. Especificaciones de piezas para fábrica de albañilería. Parte 5: Piezas de piedra artificial.



Sistemas de evaluación de la conformidad: 2+ para piezas de categoría I y 4 para piezas de categoría II.

Identificación: Se comprobará que la identificación del producto recibido se corresponde con las características exigidas por la normativa de obligado cumplimiento y, en su caso, por el proyecto o por la dirección facultativa.

Características reguladas que pueden estar especificadas, en función de los requisitos exigibles, para armaduras de junta de tendel para uso estructural:

- a. Dimensiones.
- b. Categoría de las tolerancias, D1, D2 o D3.
- c. Resistencia a compresión media y categoría de nivel de confianza. Categoría I: piezas con una resistencia declarada con probabilidad de no ser alcanzada inferior al 5%. Categoría II: piezas con una resistencia declarada igual al valor medio obtenido en ensayos, si bien el nivel de confianza puede resultar inferior al 95%.

En función del uso para los cuales el elemento es puesto en el mercado:

- a. Densidad aparente.
 - b. Densidad absoluta.
 - c. Variación por humedad.
 - d. Conductividad térmica.
 - e. Resistencia al hielo/deshielo.
- Distintivos de calidad:

Se comprobará que el producto ostenta los distintivos de calidad exigidos, en su caso, por el proyecto o por la dirección facultativa, que aseguren las características exigidas.

- Ensayos:

Se realizarán los ensayos exigidos por la normativa de obligado cumplimiento y, en su caso, por el proyecto o por la dirección facultativa. Ensayos regulados, según condiciones del mercado CE (normas UNE-EN) que pueden estar especificados:

- a. Dimensiones, ensayos según EN 772-16.
- b. Planeidad de las superficies, ensayos según EN 772-20.
- c. Densidad aparente y absoluta en seco, ensayos según EN 772-13.
- d. Resistencia a compresión (media), ensayos según EN 772-1.

- e. Absorción de agua, ensayos según EN 772-11.
- f. Propiedades térmicas, ensayos según EN 1745.
- g. Permeabilidad al vapor, ensayos según EN 772-11.
- h. Reacción al fuego, ensayos según EN 13501-1.
- i. Variación debida a la humedad, ensayos según EN 772-14.
- j. Resistencia a la adherencia, ensayos según EN 1052-3.



2.1.6. PIEZAS DE PIEDRA NATURAL PARA FÁBRICA DE ALBAÑILERÍA

Es un producto extraído de cantera, transformado en un elemento para fábricas de albañilería, mediante un proceso de manufacturación. La piedra natural de fábrica de albañilería, con espesor igual o superior a 80 mm, puede ser portante o no portante.

Tipos de rocas:

- Rocas ígneas o magmáticas (granito, basalto, ...)
- Rocas sedimentarias (caliza, travertino,...)
- Rocas metamórficas (pizarra, mármol,...)

Condiciones de suministro y recepción

- Mercado CE: Obligatorio desde el 1 de agosto de 2007. Norma de aplicación: UNE-EN 771-6:2006. Especificación de piezas para fábrica de albañilería. Parte 6: Piezas de piedra natural.

Sistemas de evaluación de la conformidad: 2+/3/4.

Identificación: Se comprobará que la identificación del producto recibido se corresponde con las características exigidas por la normativa de obligado cumplimiento y, en su caso, por el proyecto o por la dirección facultativa.

Características reguladas que pueden estar especificadas, en función de los requisitos exigibles, para armaduras de junta de tendel para uso estructural:

- a. Dimensiones nominales y tolerancias.
- b. Denominación de acuerdo con la Norma EN 12440 (nombre tradicional, familia petrológica, color típico y lugar de origen). El nombre petrológico de acuerdo con la Norma EN 12407.
- c. Resistencia a compresión media y las dimensiones y forma de la probeta ensayada.

En función del uso para los cuales el elemento es puesto en el mercado:

- a. Resistencia a la compresión normalizada.

- b. Resistencia a flexión media.
- c. Resistencia a la adherencia a cortante.
- d. Resistencia a la adherencia a flexión.
- e. Porosidad abierta.
- f. Densidad aparente.
- g. Durabilidad (resistencia al hielo/deshielo).
- h. Propiedades térmicas.
- Distintivos de calidad:



Se comprobará que el producto ostenta los distintivos de calidad exigidos, en su caso, por el proyecto o por la dirección facultativa, que aseguren las características exigidas.

- Ensayos:

Se realizarán los ensayos exigidos por la normativa de obligado cumplimiento y, en su caso, por el proyecto o por la dirección facultativa. Ensayos regulados, según condiciones del mercado CE (normas UNE-EN) que pueden estar especificados:

- a. Dimensiones y tolerancias, ensayos según EN 772-16, EN 772-20 y EN 13373.
- b. Configuración, ensayos según EN 772-16.
- c. Densidad aparente, ensayos según EN 1936.
- d. Resistencia a la compresión, ensayos según EN 772-1.
- e. Resistencia a flexión, ensayos según EN 12372.
- f. Resistencia a la adherencia a flexión, ensayos según EN 1052-2.
- g. Resistencia a la adherencia a cortante, ensayos según EN 1052-3.
- h. Porosidad abierta, ensayos según EN 1936.
- i. Absorción de agua por capilaridad, ensayos según EN 772-11.
- j. Resistencia al hielo/deshielo, ensayos según EN 12371.
- k. Propiedades térmicas, ensayos según EN 1745.
- l. Reacción al fuego, ensayos según EN 13501.

2.2.1. LLAVES, AMARRES, COLGADORES, MÉNSULAS Y ÁNGULOS

Elementos para conectar fábricas de albañilería entre sí o para conectar fábricas de albañilería a otras partes de la obra y construcción, incluyendo muros, suelos, vigas y

columnas.

Condiciones de suministro y recepción



- Mercado CE: Obligatorio desde el 1 de enero de 2010. Norma de aplicación: UNE-EN 845-1:2005+A1:2008. Especificación de componentes auxiliares para fabricas de albañilería. Parte 1: Llaves, amarres, colgadores, ménsulas y ángulos.

Sistema de evaluación de la conformidad: 3.

Identificación: Se comprobará que la identificación del producto recibido se corresponde con las características exigidas por la normativa de obligado cumplimiento y, en su caso, por el proyecto o por la dirección facultativa.

Características reguladas que pueden estar especificadas en función del tipo de elemento, según la tabla 1 de la cita norma:

- a. Referencia del material/revestimiento (tipo 1 ó 2).
 - b. Dimensiones.
 - c. Capacidad de carga a tracción.
 - d. Capacidad de carga a compresión.
 - e. Capacidad de carga a cortante.
 - f. Capacidad de carga vertical.
 - g. Desplazamiento/deformación medio.
 - h. Simetría o asimetría del componente.
 - i. Tolerancia a la pendiente del componente.
 - j. Tolerancia a movimiento y rango máximo.
 - k. Diseño del componente para evitar el paso del agua a través de la cámara.
 - l. Especificaciones para su uso, incluyendo los requisitos de fuerza compresiva y tipos de piezas de fábrica de albañilería y morteros, tamaño, número y situación de las fijaciones y cualquier instrucción de instalación o montaje.
 - m. Identidad del producto.
 - n. Mínimo grosor de la junta de mortero (cuando corresponda).
 - o. Especificación de dispositivos de fijación no suministrados por el fabricante y no empaquetado con el producto.
- Distintivos de calidad:

Se comprobará que el producto ostenta los distintivos de calidad exigidos, en su caso, por el

proyecto o por la dirección facultativa, que asegure las características exigidas.

- Ensayos:



Se realizarán los ensayos exigidos por la normativa de obligado cumplimiento y, en su caso, por el proyecto o por la dirección facultativa. Ensayos regulados que pueden estar especificados:

Propiedades del material

- a. Dimensiones y desviaciones.
- b. Capacidad de carga a tracción, ensayos según EN 846-4, EN 846-5 o EN 846-6.
- c. Capacidad de carga a compresión, ensayos según EN 846-5 o EN 846-6.
- d. Capacidad de carga a cortante, ensayos según EN 846-7.
- e. Capacidad de carga de acuerdo al tipo de producto, ensayos según EN 846-8 y EN 846-10.
- f. Desplazamiento/deformación (cuando corresponda) de 1 mm ó 2 mm, o el valor declarado especificado de acuerdo con el tipo de producto, a un tercio del valor declarado de capacidad de carga, ensayos según EN 846-4, EN 846-5, EN 846-6, EN 846-7, EN 846-8 o EN 846-10.

2.2.3. ARMADURAS DE TENDEL

Armaduras de tendel para su colocación en fábrica de albañilería para uso estructural y no estructural.

Pueden ser:

- Malla de alambre soldado, formada por alambres longitudinales soldados a alambres transversales o a un alambre continuo diagonal.
- Malla de alambre anudado, enroscando un alambre alrededor de un alambre longitudinal.
- Malla de metal expandido, formada al expandir una malla de acero, en la que se han practicado unos cortes previamente.

Los materiales de la armadura pueden ser: acero inoxidable austenítico, alambre de acero zincado, banda de acero, con los correspondientes revestimientos de protección.

Para uso no estructural es válida cualquier tipo de malla, pero para uso estructural han utilizarse mallas de alambre soldado, con un tamaño mínimo de los alambres longitudinales de 3 mm.

Condiciones de suministro y recepción

- Marcado CE: Obligatorio desde el 1 de enero de 2010. Norma de aplicación: UNE-EN 845-3:2006+A1:2008. Especificaciones de componentes auxiliares para fábricas de

albañilería. Parte 3: Armaduras de tendel prefabricadas de malla de acero.



Sistema de evaluación de la conformidad: 3.

Identificación: Se comprobará que la identificación del producto recibido se corresponde con las características exigidas por la normativa de obligado cumplimiento y, en su caso, por el proyecto o por la dirección facultativa.

Características reguladas que pueden estar especificadas, en función de los requisitos exigibles, para armaduras de junta de tendel para uso estructural:

- a. Referencia del material/revestimiento.
- b. Clase de ductilidad, alta, normal o baja.
- c. Resistencia al corte de las soldaduras.
- d. Configuración, dimensiones y tolerancias
- e. Limite elástico característico de los alambres longitudinales y transversales en N/mm².
- f. Longitud de solape y adhesión.

Características reguladas que pueden estar especificadas, en función de los requisitos exigibles, para armaduras de junta de tendel para uso no estructural:

- a. Referencia del material/revestimiento.
 - b. Configuración, dimensiones y tolerancias.
 - c. Limite elástico característico de los alambres y bandas de acero en N/mm².
 - d. Longitud de solape y adhesión.
- Distintivos de calidad:

Se comprobará que el producto ostenta los distintivos de calidad exigidos, en su caso, por el proyecto o por la dirección facultativa, que aseguren las características exigidas.

- Ensayos:

Se realizarán los ensayos exigidos por la normativa de obligado cumplimiento y, en su caso, por el proyecto o por la dirección facultativa. Ensayos regulados, según condiciones del mercado CE (normas UNE-EN) que pueden estar especificados:

- a. Dimensiones y tolerancias.
- b. Límite elástico característico y ductilidad de los alambres longitudinales, ensayos según EN 10002-1, EN ISO 7500-1, EN ISO 9513 e ISO 10606.
- c. Límite elástico característico de los alambres transversales, ensayos según EN 10002-1, EN ISO 7500-1 y EN ISO 9513.

- d. Resistencia a cortante de las soldaduras, ensayos según EN 846-3.
- e. Resistencia a la adhesión, ensayos según EN 846-2.



3. PRODUCTOS AISLANTES TÉRMICOS PARA APLICACIONES EN LA EDIFICACIÓN

Productos manufacturados y norma de aplicación:

- Lana mineral (MW). UNE EN 13162:2009.
- Poliestireno expandido (EPS). UNE EN 13163:2009.
- Poliestireno extruído (XPS). UNE EN 13164:2009.
- Espuma rígida de poliuretano (PUR). UNE EN 13165:2009.
- Espuma fenólica (PF). UNE EN 13166:2009.
- Vidrio celular (CG). UNE EN 13167:2009.
- Lana de madera (WW). UNE EN 13168:2009.
- Perlita expandida (EPB). UNE EN 13169:2009.
- Corcho expandido (ICB). UNE EN 13170:2009.
- Fibra de madera (WF). UNE EN 13171:2009.

Para la recepción de esta familia de productos es aplicable la exigencia del sistema del marcado CE, con el sistema de evaluación de la conformidad correspondiente en función del uso:

- Sistema 3: para cualquier uso.
- Sistema 1, 3 y 4: cuando su uso esté sujeto a reglamentaciones sobre reacción al fuego, de acuerdo con lo siguiente:

Clase (A1, A2, B, C)*:	sistema 1.
Clase (A1, A2, B, C)**, D, E:	sistema 3.
Clase (A1a E)***, F:	sistema 3 (con 4 para RtF).

* Productos o materiales para los que una etapa claramente identificable en el proceso de producción supone una mejora en la clasificación de reacción al fuego (por ejemplo, la adición de retardadores de ignición o la limitación del material orgánico).

** Productos o materiales no cubiertos por la nota (*).

*** Productos o materiales que no necesitan someterse a ensayo de reacción al fuego (por ejemplo, productos o materiales de la clase A1 con arreglo a la Decisión de la Comisión 96/603/CE, una vez enmendada).

Además, para estos productos es de aplicación el apartado 4, de la Sección HE-1 Limitación de la demanda energética, del Documento Básico DB-HE Ahorro de Energía del Código Técnico de la Edificación, en el que especifica que:



“4.3 Control de recepción en obra de productos:

1. En el Pliego de condiciones del proyecto se indicarán las condiciones particulares de control para la recepción de los productos que forman los cerramientos y particiones interiores de la envolvente térmica, incluyendo los ensayos necesarios para comprobar que los mismos reúnen las características exigidas en los apartados anteriores.

2. Debe comprobarse que los productos recibidos:

- a. corresponden a los especificados en el Pliego de condiciones del proyecto;
- b. disponen de la documentación exigida;
- c. están caracterizados por las propiedades exigidas;
- d. han sido ensayados, cuando así se establezca en el Pliego de condiciones o lo determine el director de la ejecución de la obra con el visto bueno del director de obra, con la frecuencia establecida.

3. En el control se seguirán los criterios indicados en el artículo 7.2 de la Parte I del CTE”.

3.1.1. PRODUCTOS MANUFACTURADOS DE LANA MINERAL (MW)

Productos manufacturados de lana mineral, con o sin revestimiento, que se utilizan para el aislamiento térmico de los edificios. Los productos se fabrican en forma de fieltros, mantas, paneles o planchas.

- Mercado CE: Obligatorio desde el 1 de septiembre de 2010. Norma de aplicación: UNE-EN 13162:2009. Productos aislantes térmicos para aplicaciones en la edificación. Productos manufacturados de lana mineral (MW). Especificación.

Sistemas de evaluación de la conformidad: 1, 3 ó 4.

Identificación: Se comprobará que la identificación del producto recibido se corresponde con las características exigidas por la normativa de obligado cumplimiento y, en su caso, por el proyecto o por la dirección facultativa.

- a. Reacción al fuego: Euroclase.
- b. Resistencia térmica (m^2K/W).
- c. Conductividad térmica (W/mK).
- d. Espesor nominal (mm).
- e. Código de designación del producto:

Abreviatura de la lana mineral: MW.

Norma del producto: EN 13162.

Tolerancias en espesor: Ti.

Estabilidad dimensional a temperatura específica: DS(T+).

Estabilidad dimensional a temperatura y humedad específicas: DS(TH).

Tensión o resistencia a compresión: CS(10/Y)i.

Resistencia a la tracción perpendicular a las caras: TRI.

Carga puntual: PL(5)i.

Absorción de agua a corto plazo: WS.

Absorción de agua a largo plazo: WL(P).

Transmisión de vapor de agua: Mui o Zi.

Rigidez dinámica: SDi.

Compresibilidad: CPi.

Fluencia a compresión: CC(i1/i2/y)σc.

Coefficiente práctico de absorción acústica: APi.

Coefficiente ponderado de absorción acústica: AWi.

Resistividad al flujo de aire: AFri.

En el código de designación se incluirá la información anterior, excepto cuando no existan requisitos para las propiedades.

- Ensayos:

Resistencia térmica y conductividad térmica. Longitud y anchura. Espesor. Rectangularidad. Planicidad. Estabilidad dimensional. Resistencia a la tracción paralela a las caras. Reacción al fuego. Estabilidad dimensional a temperatura específica. Estabilidad dimensional a temperatura y humedad específicas. Tensión o resistencia a compresión. Resistencia a la tracción perpendicular a las caras. Carga puntual. Fluencia a compresión. Absorción de agua a corto plazo. Absorción de agua a largo plazo. Transmisión de vapor de agua. Rigidez dinámica. Reducción de espesor a largo plazo. Absorción acústica. Resistencia al flujo de aire. Emisión de sustancias peligrosas. Incandescencia continua.

3.2.1 PRODUCTOS MANUFACTURADOS DE POLIESTIRENO EXPANDIDO (EPS)

Productos manufacturados de poliestireno expandido, con o sin revestimiento o recubrimiento, que se utilizan para el aislamiento térmico de los edificios. Los productos se



DAEE7C490B326FA7BCB2FF172E424BA9B91AD02E

fabrican en forma de planchas, rollos u otros artículos preformados.



- Marcado CE: Obligatorio desde el 1 de septiembre de 2010. Norma de aplicación: UNE EN 13163:2009. Productos aislantes térmicos para aplicaciones en la edificación. Productos manufacturados de poliestireno expandido (EPS). Especificación.

Sistemas de evaluación de la conformidad: 1, 3 ó 4.

Identificación: Se comprobará que la identificación del producto recibido se corresponde con las características exigidas por la normativa de obligado cumplimiento y, en su caso, por el proyecto o por la dirección facultativa.

- a. Clase de reacción al fuego.
- b. Resistencia térmica (m^2K/W).
- c. Conductividad térmica (W/mK).
- d. Espesor nominal (mm).
- e. Tipo de revestimiento.
- f. Longitud nominal, anchura nominal (mm).
- g. Código de designación del producto:

Abreviatura del poliestireno expandido: EPS.

Norma del producto: EN 13163.

Tolerancia en espesor: T_i .

Tolerancia de longitud: L_i .

Tolerancia de anchura: W_i .

Tolerancia de rectangularidad: S_i .

Tolerancia de planicidad: P_i .

Estabilidad dimensional a una temperatura y humedad específicas: $DS(TH)_i$.

Resistencia a flexión: BS_i .

Tensión de compresión al 10% de deformación: $CS(10)_i$.

Estabilidad dimensional en condiciones de laboratorio: $DS(N)_i$.

Deformación bajo condiciones específicas de carga a compresión y temperatura: $DLT(i)_5$.

Resistencia a la tracción perpendicular a las caras: TR_i .

Fluencia a compresión $CC(i_1/i_2/y)\sigma_c$.

Absorción de agua a largo plazo: WL(T)i.

Absorción de agua por difusión: WD(V)i.

Factor de resistencia a la difusión del vapor de agua: $\mu_{\text{Mm o Zi}}$.

Rigidez dinámica: SDi.

Compresibilidad: CPi

En el código de designación se incluirá la información anterior, excepto cuando no existan requisitos para las propiedades.

- Ensayos:

Resistencia térmica y conductividad térmica. Longitud y anchura. Espesor. Rectangularidad. Planicidad. Estabilidad dimensional bajo condiciones normales constantes de laboratorio. Estabilidad dimensional bajo condiciones específicas de temperatura y humedad. Resistencia a flexión. Reacción al fuego. Estabilidad dimensional bajo condiciones específicas de temperatura y humedad. Deformación bajo condiciones específicas de carga de compresión y temperatura. Tensión de compresión al 10% de deformación. Resistencia a la tracción perpendicular a las caras. Fluencia a compresión. Absorción de agua a largo plazo por inmersión. Absorción de agua a largo plazo por difusión. Resistencia a ciclos de congelación-descongelación. Transmisión de vapor. Rigidez dinámica. Reducción de espesor a largo plazo. Densidad aparente. Emisión de sustancias peligrosas. Incandescencia continua.

3.3.1. PRODUCTOS MANUFACTURADOS DE POLIESTIRENO EXTRUIDO (XPS)

Productos manufacturados de espuma poliestireno extruido, con o sin revestimiento o recubrimiento, que se utilizan para el aislamiento térmico de los edificios. Los productos se fabrican en forma de planchas, las cuales también están disponibles con cantos especiales y tratamiento de la superficie (machihembrado, media madera, etc.).

- Marcado CE: Obligatorio desde el 1 de septiembre de 2010. Norma de aplicación: UNE-EN 13164:2009. Productos aislantes térmicos para aplicaciones en la edificación. Productos manufacturados de poliestireno extruido (XPS). Especificación.

Sistemas de evaluación de la conformidad: 1, 3 ó 4.

Identificación: Se comprobará que la identificación del producto recibido se corresponde con las características exigidas por la normativa de obligado cumplimiento y, en su caso, por el proyecto o por la dirección facultativa.

- a. Clase de reacción al fuego.
- b. Resistencia térmica ($\text{m}^2\text{K}/\text{W}$).
- c. Conductividad térmica (W/mK).
- d. Espesor nominal (mm).



- e. Tipo de revestimiento.
f. Longitud nominal, anchura nominal (mm).
g. Código de designación del producto:



Abreviatura del poliestireno extruido: XPS.

Norma del producto: EN 13164.

Tolerancia en espesor: Ti.

Tensión o resistencia a compresión: CS (10\Y).

Estabilidad dimensional a temperatura específica: DS (T+).

Estabilidad dimensional a temperatura y humedad específicas: DS(TH).

Estabilidad dimensional bajo condiciones de carga a compresión y temperatura específicas: DLT (i) 5.

Resistencia a la tracción perpendicular a las caras: TRi.

Fluencia a compresión: CC(i1/i2/y)σc.

Absorción de agua a largo plazo por inmersión: WL(T)i.

Absorción de agua a largo plazo por difusión: WD(V)i.

Transmisión de vapor de agua: Mui o Zi.

Resistencia a ciclos de congelación-descongelación: FTi.

En el código de designación se incluirá la información anterior, excepto cuando no existan requisitos para las propiedades.

- Ensayos:

Resistencia térmica y conductividad térmica. Longitud y anchura. Rectangularidad. Planicidad. Espesor. Estabilidad dimensional en condiciones específicas de temperatura y humedad. Tensión o resistencia a compresión. Reacción al fuego. Estabilidad dimensional a temperatura específica. Estabilidad dimensional a temperatura y humedad específicas. Deformación bajo condiciones específicas de carga a compresión y de temperatura. Tracción perpendicular a las caras. Fluencia a compresión. Carga puntual. Absorción de agua a largo plazo por inmersión. Absorción de agua a largo plazo por difusión. Resistencia a ciclos de congelación-descongelación. Propiedades de transmisión de vapor de agua. Emisión de sustancias peligrosas. Incandescencia continua.

3.4.1. PRODUCTOS MANUFACTURADOS DE ESPUMA RÍGIDA DE POLIURETANO (PUR)

Productos manufacturados de espuma rígida de poliuretano, con o sin recubrimientos o revestimientos rígidos o flexibles y con o sin refuerzo integral, que se utilizan para el

aislamiento térmico de los edificios. El poliuretano (PUR) también incluye espuma de poliisocianurato (PIR).



- Mercado CE: Obligatorio desde el 1 de septiembre de 2010. Norma de aplicación: UNE-EN 13165:2009. Productos aislantes térmicos para aplicaciones en la edificación. Productos manufacturados de espuma rígida de poliuretano (PUR). Especificación.

Sistemas de evaluación de la conformidad: 1, 3 ó 4.

Identificación: Se comprobará que la identificación del producto recibido se corresponde con las características exigidas por la normativa de obligado cumplimiento y, en su caso, por el proyecto o por la dirección facultativa.

- a. Clase de reacción al fuego.
- b. Resistencia térmica (m^2K/W).
- c. Conductividad térmica (W/mK).
- d. Espesor nominal (mm).
- e. Tipo de revestimiento.
- f. Longitud nominal, anchura nominal (mm).
- g. Código de designación del producto:

Abreviatura de la espuma rígida de poliuretano: PUR.

Norma del producto: EN 13165.

Tolerancias en espesor: T_i .

Estabilidad dimensional a temperatura específica: $DS(TH)_i$

Comportamiento bajo carga y temperatura: $DLT(i)_5$.

Tensión o resistencia a compresión: $CS(10/Y)_i$.

Fluencia a compresión: $CC(i_1/i_2/y)_\sigma$.

Resistencia a tracción perpendicular a las caras: TRI .

Planicidad después de mojado por una cara: FW_i .

Absorción de agua a largo plazo: $WL(T)_i$.

Transmisión a largo plazo: MU_i o Z_i .

Coefficiente práctico de absorción acústica: AP_i .

Coefficiente ponderado de absorción acústica: AW_i .

En el código de designación se incluirá la información anterior, excepto cuando no existan requisitos para las propiedades.



- Ensayos:

Resistencia térmica y conductividad térmica. Longitud y anchura. Espesor. Rectangularidad. Planicidad. Estabilidad dimensional bajo condiciones específicas de humedad y temperatura. Tensión de compresión o resistencia a compresión. Reacción al fuego. Deformación bajo condiciones específicas de compresión y temperatura. Resistencia a la tracción perpendicular a las caras. Fluencia a compresión. Absorción de agua. Planicidad después de mojado por una cara. Transmisión de vapor de agua. Absorción acústica. Emisión de sustancias peligrosas. Incandescencia continua. Contenido en celdas cerradas.

3.5.1. PRODUCTOS MANUFACTURADOS DE ESPUMA FENÓLICA (PF)

Productos manufacturados de espuma fenólica, con o sin revestimiento, que se utilizan para el aislamiento térmico de los edificios. Los productos se fabrican en forma de planchas y laminados.

- Mercado CE: Obligatorio desde el 1 de septiembre de 2010. Norma de aplicación: UNE-EN 13166:2009. Productos aislantes térmicos para aplicaciones en la edificación. Productos manufacturados de espuma fenólica (PF). Especificación.

Sistemas de evaluación de la conformidad: 1, 3 ó 4.

Identificación: Se comprobará que la identificación del producto recibido se corresponde con las características exigidas por la normativa de obligado cumplimiento y, en su caso, por el proyecto o por la dirección facultativa.

- a. Clase de reacción al fuego.
- b. Resistencia térmica (m^2K/W).
- c. Conductividad térmica (W/mK).
- d. Espesor nominal (mm).
- e. Tipo de revestimiento.
- f. Longitud nominal, anchura nominal (mm).
- g. Código de designación del producto:

Abreviatura de la espuma fenólica: PF.

Norma del producto: EN 13166.

Tolerancias en espesor: T_i .

Estabilidad dimensional a temperatura específica: DS (T+).

Estabilidad dimensional a temperatura y humedad específicas: DS(TH).

Estabilidad dimensional a -20 °C: DS (T-).

Resistencia a compresión: CS(Y)i.

Resistencia a tracción perpendicular a las caras: TRi



Fluencia a compresión CC(i1/i2/y)σc.

Absorción de agua a corto plazo: WSi.

Absorción de agua a largo plazo: WL(P)i.

Transmisión de vapor de agua: MU o Z.

Densidad aparente: AD.

Contenido de células cerradas: CV.

En el código de designación se incluirá la información anterior, excepto cuando no existan requisitos para las propiedades.

- Ensayos:

Resistencia térmica y conductividad térmica. Longitud y anchura. Espesor. Rectangularidad. Planicidad. Estabilidad dimensional bajo condiciones constantes de laboratorio. Estabilidad dimensional bajo condiciones específicas de humedad y temperatura. Comportamiento a flexión. Reacción al fuego. Estabilidad dimensional a temperatura específica. Estabilidad dimensional bajo temperatura y humedad específicas. Estabilidad dimensional a -20 °C. Resistencia a compresión. Resistencia a la tracción perpendicular a las caras. Carga puntual. Fluencia a compresión. Absorción de agua a corto plazo. Absorción de agua a largo plazo. Transmisión del vapor de agua. Densidad aparente. Contenido en células cerradas. Emisión de sustancias peligrosas. Incandescencia continua.

3.6.1. PRODUCTOS MANUFACTURADOS DE VIDRIO CELULAR (CG)

Productos manufacturados de vidrio celular, con o sin revestimiento, que se utilizan para el aislamiento térmico de los edificios. Los productos se fabrican en forma de planchas.

- Marcado CE: Obligatorio desde el 1 de septiembre de 2010. Norma de aplicación: UNE EN 13167:2009. Productos aislantes térmicos para aplicaciones en la edificación. Productos manufacturados de vidrio celular (CG). Especificación.

Sistemas de evaluación de la conformidad: 1, 3 ó 4.

Identificación: Se comprobará que la identificación del producto recibido se corresponde con las características exigidas por la normativa de obligado cumplimiento y, en su caso, por el proyecto o por la dirección facultativa.

- a. Clase de reacción al fuego.
- b. Resistencia térmica (m²K/W).
- c. Conductividad térmica (W/mK).

- d. Espesor nominal (mm).
- e. Tipo de revestimiento.
- f. Longitud nominal, anchura nominal (mm).
- g. Código de designación del producto:



Abreviatura del vidrio celular: CG.

Norma del producto: EN 13167.

Carga puntual: PL(P)i.

Estabilidad dimensional a temperatura específica DS(T+).

Estabilidad dimensional a temperatura y humedad específicas: DS(TH).

Tensión o resistencia a compresión: CS(Y)i.

Resistencia a flexión: Bsi.

Resistencia a tracción paralela a las caras: TPi.

Resistencia a tracción perpendicular a las caras: TRi.

Fluencia a compresión: CC(i1/i2/y)σc.

Absorción de agua a corto plazo: WS.

Absorción de agua a largo plazo: WL(P).

Transmisión de vapor de agua: MU o Zi.

Coefficiente práctico de absorción acústica: APi.

Coefficiente ponderado de absorción acústica: AWi.

En el código de designación se incluirá la información anterior, excepto cuando no existan requisitos para las propiedades.

- Ensayos:

Resistencia térmica y conductividad térmica. Longitud y anchura. Espesor. Rectangularidad. Planicidad. Estabilidad dimensional en condiciones constantes y normales de laboratorio. Estabilidad dimensional en condiciones específicas de temperatura y humedad. Carga puntual. Reacción al fuego. Estabilidad dimensional a temperatura específica. Estabilidad dimensional a temperatura y humedad específicas. Tensión o resistencia a compresión. Resistencia a la flexión. Resistencia a la tracción paralela a las caras. Resistencia a tracción perpendicular a las caras. Fluencia a compresión. Absorción de agua. Transmisión de vapor de agua. Absorción acústica. Emisión de sustancias peligrosas. Incandescencia continua.

3.7. PRODUCTOS MANUFACTURADOS DE LANA DE MADERA (WW)

Productos manufacturados de lana de madera mineral, con o sin revestimiento, que se utilizan para el aislamiento térmico de los edificios. Los productos se fabrican en forma de paneles o planchas.



- Marcado CE: Obligatorio desde el 1 de septiembre de 2010. Norma de aplicación: UNE-EN 13168:2009. Productos aislantes térmicos para aplicaciones en la edificación. Productos manufacturados de lana de madera (WW). Especificación.

Sistemas de evaluación de la conformidad: 1, 3 ó 4.

Identificación: Se comprobará que la identificación del producto recibido se corresponde con las características exigidas por la normativa de obligado cumplimiento y, en su caso, por el proyecto o por la dirección facultativa.

- a. Clase de reacción al fuego.
- b. Resistencia térmica (m^2K/W).
- c. Conductividad térmica (W/mK).
- d. Espesor nominal (mm).
- e. Tipo de revestimiento.
- f. Tipo de aglomerante.
- g. Longitud nominal, anchura nominal (mm).
- h. Código de designación del producto:

Abreviaturas de la lana de madera: WW o WW-C.

Norma del producto: EN 13168.

Tolerancias en longitud: Li.

Tolerancias en anchura: Wi.

Tolerancias en espesor: Ti.

Tolerancias en rectangularidad: Si.

Tolerancias en planicidad: Pi.

Tensión o resistencia a compresión $CS(10\backslash Y)i$

Resistencia a flexión (con especificación de la separación entre apoyos): BS+.

Contenido en cloruros: Cli.

Estabilidad dimensional en condiciones específicas de temperatura y humedad relativa: DS

(TH).

Estabilidad dimensional en condiciones de carga específicas: DS(L).

Carga puntual: PL(2).

Absorción de agua en corto plazo: WS.

Resistencia a la tracción perpendicular a las caras: TRI.

Transmisión de vapor de agua: MUi o Zi.

Fluencia a compresión: CC(i1/i2/y)σc.

Coefficiente ponderado de absorción acústica: AWi.

Coefficiente práctico de absorción acústica: APi.

En el código de designación se incluirá la información anterior, excepto cuando no existan requisitos para las propiedades.

- Ensayos:

Resistencia térmica y conductividad térmica. Longitud y anchura. Espesor. Rectangularidad. Planicidad. Tensión o resistencia a compresión. Densidad, densidad superficial. Contenido en cloruros. Estabilidad dimensional en condiciones de temperatura y humedad específicas. Resistencia a la tracción paralela a las caras. Reacción al fuego. Estabilidad dimensional en condiciones de presión y humedad específicas. Carga puntual. Resistencia a flexión. Transmisión del vapor de agua. Absorción de agua en corto plazo. Fluencia a compresión. Absorción acústica. Emisión de sustancias peligrosas. Incandescencia continua. Resistencia a la carga. Resistencia al choque.

3.8. PRODUCTOS MANUFACTURADOS DE PERLITA EXPANDIDA (EPB)

Productos manufacturados de perlita expandida, con o sin revestimiento o recubrimiento, que se utilizan para el aislamiento térmico de edificios. Los productos se fabrican en forma de planchas o aislamiento multicapa.

- Mercado CE: Obligatorio desde el 1 de septiembre de 2010. Norma de aplicación: UNE-EN 13169:2009. Productos aislantes térmicos para aplicaciones en la edificación. Productos manufacturados de perlita expandida (EPB). Especificación.

Sistemas de evaluación de la conformidad: 1, 3 ó 4.

Identificación: Se comprobará que la identificación del producto recibido se corresponde con las características exigidas por la normativa de obligado cumplimiento y, en su caso, por el proyecto o por la dirección facultativa.

- a. Clase de reacción al fuego.
- b. Resistencia térmica (m^2K/W).
- c. Conductividad térmica (W/mK).



- d. Espesor nominal (mm).
- e. Tipo de revestimiento.
- f. Longitud nominal, anchura nominal (mm).
- g. Código de designación del producto:



Abreviatura de panel de perlita expandida: EPB.

Norma del producto: EN 13169.

Resistencia a flexión: BS.

Estabilidad dimensional a temperatura y humedad específicas: DS(H).

Estabilidad dimensional a temperatura y humedad específicas: DS(T+\50).

Tensión o resistencia a compresión CS(10\Y)i.

Deformación bajo carga y temperatura: DLT(i)5.

Resistencia a la tracción perpendicular a las caras: TR.

Absorción de agua a corto plazo por inmersión parcial: WSi.

Absorción de agua a corto plazo por inmersión total: WS(T)i.

Resistencia a flexión a luz constante: BS(250)i.

Carga puntual: PL(2)i.

Fluencia a compresión: CC(i1/i2/y)σc.

Transmisión de vapor de agua: MUi o Zi.

En el código de designación se incluirá la información anterior, excepto cuando no existan requisitos para las propiedades.

- Ensayos:

Resistencia térmica y conductividad térmica. Longitud y anchura. Espesor. Rectangularidad. Planicidad. Resistencia a la flexión. Estabilidad dimensional en condiciones específicas de temperatura y humedad. Reacción al fuego. Estabilidad dimensional a temperatura y humedad específicas. Tensión o resistencia a compresión. Deformación bajo condiciones específicas de carga y de temperatura. Tracción perpendicular a las caras. Absorción de agua a corto plazo por inmersión parcial. Absorción de agua a corto plazo por inmersión total. Resistencia a flexión a luz constante. Carga puntual. Fluencia a compresión. Transmisión de vapor de agua. Emisión de sustancias peligrosas. Incandescencia continua.

3.9. PRODUCTOS MANUFACTURADOS DE CORCHO EXPANDIDO (ICB)

Productos manufacturados de corcho expandido, que se utilizan para el aislamiento térmico de los edificios. Los productos se fabrican con corcho granulado que se aglomera sin aglutinantes adicionales y se suministran en forma de planchas sin revestir.



- Marcado CE: Obligatorio desde el 1 de septiembre de 2010. Norma de aplicación: UNE-EN 13170:2009. Productos aislantes térmicos para aplicaciones en la edificación. Productos manufacturados de corcho expandido (ICB). Especificación.

Sistemas de evaluación de la conformidad: 1, 3 ó 4.

Identificación: Se comprobará que la identificación del producto recibido se corresponde con las características exigidas por la normativa de obligado cumplimiento y, en su caso, por el proyecto o por la dirección facultativa.

- a. Clase de reacción al fuego.
- b. Resistencia térmica (m^2K/W).
- c. Conductividad térmica (W/mK).
- d. Espesor nominal (mm).
- e. Tipo de revestimiento.
- f. Longitud nominal, anchura nominal (mm).
- g. Código de designación del producto:

Abreviatura del corcho expandido: ICB.

Norma del producto: EN 13170.

Tolerancias de espesor: T_i .

Estabilidad dimensional a temperatura específica: $DS(T+)$.

Estabilidad dimensional bajo condiciones de temperatura y humedad específicas: $DS(TH)$.

Tensión de compresión para una deformación del 10%: $CS(10)_i$.

Resistencia a la tracción perpendicular a las caras: TR_i .

Carga puntual: $PL(P)_i$.

Fluencia a compresión: $CC(i_1/i_2/y)_\sigma$

Absorción de agua a corto plazo: WS .

Transmisión de vapor de agua: Z_i .

Rigidez dinámica: SD_i .

Compresibilidad: CP_i .

Coefficiente práctico de absorción acústica: APi.

Coefficiente ponderado de absorción acústica: AVi.

Resistencia al flujo de aire: AFri.



En el código de designación se incluirá la información anterior, excepto cuando no existan requisitos para las propiedades.

- Ensayos:

Resistencia térmica y conductividad térmica. Longitud y anchura. Espesor. Rectangularidad. Planicidad. Estabilidad dimensional bajo condiciones normales de laboratorio. Estabilidad dimensional en condiciones específicas de temperatura y humedad. Comportamiento a flexión. Reacción al fuego. Contenido de humedad. Densidad aparente. Estabilidad dimensional a temperatura específica. Estabilidad dimensional bajo condiciones de temperatura y humedad específicas. Deformación bajo carga de compresión. Esfuerzo de compresión al 10% de deformación. Tracción perpendicular a las caras. Carga puntual. Fluencia a compresión. Resistencia a cortante. Absorción de agua. Transmisión de vapor de agua. Rigidez dinámica. Espesor. Reducción de espesor a largo plazo. Absorción acústica. Resistencia al flujo de aire. Emisión de sustancias peligrosas. Incandescencia continua.

3.10. PRODUCTOS MANUFACTURADOS DE FIBRA DE MADERA (WF)

Productos manufacturados de fibra de madera, con o sin revestimiento o recubrimiento, que se utilizan para el aislamiento térmico de los edificios. Los productos se fabrican en forma de rollos, mantas, fieltros, planchas o paneles.

- Mercado CE: Obligatorio desde el 1 de mayo de 2010. Norma de aplicación: UNE-EN 13171:2009. Productos aislantes térmicos para aplicaciones en la edificación. Productos manufacturados de fibra de madera (WF). Especificación.

Sistemas de evaluación de la conformidad: 1, 3 ó 4.

Identificación: Se comprobará que la identificación del producto recibido se corresponde con las características exigidas por la normativa de obligado cumplimiento y, en su caso, por el proyecto o por la dirección facultativa.

- a. Clase de reacción al fuego.
- b. Resistencia térmica (m^2K/W).
- c. Conductividad térmica (W/mK).
- d. Espesor nominal (mm).
- e. Tipo de revestimiento.
- f. Longitud nominal, anchura nominal (mm).
- g. Código de designación del producto.

Abreviatura de la fibra de madera: WF.

Norma del producto: EN 13171.

Tolerancias en espesor: Ti.

Estabilidad dimensional a temperatura específica: DS(T+)i.

Estabilidad dimensional a temperatura y humedad específicas: DS(TH)i.

Tensión o resistencia a compresión: CS(10\Y)i.

Resistencia a la tracción perpendicular a las caras: TRI.

Fluencia a compresión: CC(i1/i2/y)σc.

Absorción de agua a largo plazo: WSi.

Transmisión de vapor de agua: MU o Z.

Rigidez dinámica: SDi.

Compresibilidad: CPi.

Coefficiente práctico de absorción acústica: AP.

Coefficiente ponderado de absorción acústica: AW.

Resistividad al flujo de aire: AFr.

En el código de designación se incluirá la información anterior, excepto cuando no existan requisitos para las propiedades.

- Ensayos:

Resistencia térmica y conductividad térmica. Longitud y anchura. Espesor. Rectangularidad. Planicidad. Estabilidad dimensional. Tracción paralela a las caras. Reacción al fuego. Estabilidad dimensional a temperatura específica. Estabilidad dimensional a temperatura y humedad específicas. Tensión o resistencia a compresión. Tracción perpendicular a las caras. Carga puntual. Fluencia a compresión. Absorción de agua. Transmisión de vapor de agua. Rigidez dinámica. Espesor. Reducción de espesor a largo plazo. Absorción acústica. Resistividad al flujo de aire. Densidad aparente. Emisión de sustancias peligrosas. Incandescencia continua.


4.1. LÁMINAS FLEXIBLES PARA LA IMPERMEABILIZACIÓN

4.1.1. LÁMINAS BITUMINOSAS CON ARMADURA PARA IMPERMEABILIZACIÓN DE CUBIERTAS

Láminas flexibles bituminosas con armadura, cuyo uso previsto es la impermeabilización de cubiertas. Incluye láminas utilizadas como última capa, capas intermedias y capas inferiores. No contempla las láminas bituminosas con armadura utilizadas como láminas inferiores en cubiertas con elementos discontinuos. Tampoco contempla las láminas



impermeabilizantes destinadas a colocarse totalmente adheridas bajo productos bituminosos (por ejemplo asfalto) directamente aplicados a temperatura elevada.



Como sistema de impermeabilización se entiende el conjunto de una o más capas de láminas para la impermeabilización de cubiertas colocadas y unidas, que tienen unas determinadas características de comportamiento lo que permite considerarlo como un todo.

Condiciones de suministro y recepción

- Marcado CE: Obligatorio desde el 1 de octubre de 2010. Norma de aplicación: UNE-EN 13707:2005+A2:2010. Láminas flexibles para la impermeabilización. Láminas bituminosas con armadura para impermeabilización de cubiertas. Definiciones y características.

Sistemas de evaluación de la conformidad: 1 ó 2+, y en su caso, 3 ó 4 para las características de reacción al fuego y/o comportamiento a un fuego externo en función del uso previsto y nivel o clase:

Impermeabilización de cubiertas sujetas a reacción al fuego:

- Clase (A1, A2, B, C)*: sistema 1.
- Clase (A1, A2, B, C)**, D, E: sistema 3.
- Clase F: sistema 4.

Comportamiento de la impermeabilización de cubiertas sujetas a un fuego externo:

- EN 13501-5 para productos que requieren ensayo: sistema 3.
- Productos Clase FROOF: sistema 4.

Impermeabilización de cubiertas: sistema 2+ (por el requisito de estanquidad).

* Productos o materiales para los cuales existe una etapa claramente identificable en el proceso de producción que implica una mejora de la clasificación de la reacción al fuego (por ejemplo adición de retardadores de fuego o limitación de materiales orgánicos).

** Productos o materiales no contemplados por la nota (*).

Identificación: Se comprobará que la identificación del producto recibido se corresponde con las características exigidas por la normativa de obligado cumplimiento y, en su caso, por el proyecto o por la dirección facultativa.

- a. Anchura y longitud.
- b. Espesor o masa.
- c. Sustancias peligrosas y/o salud y seguridad y salud.


Características reguladas que pueden estar especificadas en función de los requisitos exigibles, relacionadas con los sistemas de impermeabilización siguientes:

- Sistemas multicapas sin protección superficial pesada permanente (por ejemplo, grava).
- Láminas para aplicaciones monocapa.
- Láminas para cubierta ajardinada o láminas bajo protección superficial pesada permanente (por ejemplo, grava).
 - a. Defectos visibles (en todos los sistemas).
 - b. Dimensiones (en todos los sistemas).
 - c. Estanquidad (en todos los sistemas).
 - d. Comportamiento frente a un fuego externo (en sistemas multicapas sin protección superficial pesada permanente y láminas para aplicaciones monocapa).
 - e. Reacción al fuego (en todos los sistemas).
 - f. Estanquidad tras estiramiento (sólo en láminas para aplicaciones monocapa fijadas mecánicamente).
 - g. Resistencia al pelado (sólo en láminas para aplicaciones monocapa fijadas mecánicamente).
 - h. Resistencia a la cizalladura (en láminas para aplicaciones monocapa y láminas para cubierta ajardinada o láminas bajo protección superficial pesada permanente).
 - i. Propiedades de vapor de agua (en todos los sistemas, determinación según norma En 1931 o valor de 20.000).
 - j. Propiedades de tracción (en todos los sistemas).
 - k. Resistencia al impacto (en láminas para aplicaciones monocapa y láminas para cubierta ajardinada o láminas bajo protección superficial pesada permanente).
 - l. Resistencia a una carga estática (en láminas para aplicaciones monocapa y láminas para cubierta ajardinada o láminas bajo protección superficial pesada permanente).
 - m. Resistencia al desgarro (por clavo) (en sistemas multicapas sin protección superficial pesada permanente y láminas para aplicaciones monocapa, fijados mecánicamente).
 - n. Resistencia a la penetración de raíces (sólo en barreras antirraíces para cubierta ajardinada).
 - o. Estabilidad dimensional (en todos los sistemas).
 - p. Estabilidad de forma bajo cambios cíclicos de temperatura (sólo en láminas con protección superficial metálica en sistemas multicapas sin protección superficial pesada permanente y láminas para aplicaciones monocapa).
 - q. Flexibilidad a baja temperatura (en todos los sistemas).



DAEF7C410B326FA7BCB2FF172E424BA9B91AD02F

- r. Resistencia a la fluencia a temperatura elevada (en todos los sistemas).
- s. Comportamiento al envejecimiento artificial (en sistemas multicapas sin protección superficial pesada permanente y láminas para aplicaciones monocapa sin protección superficial).



- t. Adhesión de gránulos (en sistemas multicapas sin protección superficial pesada permanente y láminas para aplicaciones monocapa).

- Distintivos de calidad:

Se comprobará que el producto ostenta los distintivos de calidad exigidos, en su caso, por el proyecto o por la dirección facultativa, que aseguren las características exigidas.

- Ensayos:

Se realizarán los ensayos exigidos por la normativa de obligado cumplimiento y, en su caso, por el proyecto o por la dirección facultativa. Ensayos regulados que pueden estar especificados:

Defectos visibles. Longitud y anchura. Rectitud. Espesor o masa por unidad de área. Estanquidad. Comportamiento frente a un fuego externo. Reacción al fuego. Estanquidad tras estiramiento a baja temperatura. Resistencia de juntas (resistencia al pelado). Resistencia de juntas (resistencia a la cizalladura). Propiedades de vapor de agua. Propiedades de tracción. Resistencia al impacto. Resistencia a una carga estática. Resistencia desgarr (por clavo). Resistencia a la penetración de raíces. Estabilidad dimensional. Estabilidad de forma bajo cambios cíclicos de temperatura. Flexibilidad a baja temperatura (plegabilidad). Resistencia a la fluencia a elevada temperatura. Comportamiento al envejecimiento artificial. Adhesión de gránulos.

4.1.2. LÁMINAS AUXILIARES PARA CUBIERTAS CON ELEMENTOS DISCONTINUOS

Láminas flexibles prefabricadas de plástico, betún, caucho y otros materiales adecuados, utilizadas como láminas auxiliares en cubiertas con pendiente (por ejemplo, tejas, pizarras).

Condiciones de suministro y recepción

- Marcado CE: Obligatorio desde el 1 de agosto de 2010. Norma de aplicación: UNE-EN 13859-1:2006+A1:2009. Láminas flexibles para impermeabilización. Definiciones y características de las láminas auxiliares. Parte 1: Láminas auxiliares para cubiertas con elementos discontinuos.

Sistemas de evaluación de la conformidad: 1 ó 3, el sistema 4 indica que no se requiere ensayo para la reacción al fuego en la clase F. Especificación del sistema en función del uso previsto y de la clase correspondiente:

Capas de control de vapor de agua: sistema 3.

Capas de control de vapor de agua sometidas a reglamentaciones de reacción al fuego:

- Clase (A1, A2, B, C)*: sistema 1.

- Clase (A1, A2, B, C)**, D, E: sistema 3.
- Clase F: sistema 4.



* Productos o materiales para los que una etapa **claramente identificable** en el proceso de producción supone una mejora en la clasificación de reacción al fuego (por ejemplo la adición de retardadores de fuego o la limitación de materiales orgánicos).

** Productos o materiales no contemplados por la nota (*).

Identificación: Se comprobará que la identificación del producto recibido se corresponde con las características exigidas por la normativa de obligado cumplimiento y, en su caso, por el proyecto o por la dirección facultativa.

- Anchura y longitud.
- Espesor o masa.
- Sustancias peligrosas y/o salud y seguridad y salud.

Características reguladas que pueden estar especificadas en función de los requisitos exigibles:

- Reacción al fuego.
 - Resistencia a la penetración de agua: clase W1, W2, o W3.
 - Propiedades de transmisión de vapor de agua.
 - Propiedades de tracción.
 - Resistencia al desgarro.
 - Estabilidad dimensional.
 - Flexibilidad a bajas temperaturas (plegabilidad).
 - Comportamiento al envejecimiento artificial: resistencia a la penetración de agua y resistencia a la tracción y elongacion).
 - Resistencia a la penetración de aire.
 - Sustancias peligrosas.
- Distintivos de calidad:

Se comprobará que el producto ostenta los distintivos de calidad exigidos, en su caso, por el proyecto o por la dirección facultativa, que aseguren las características exigidas.

- Ensayos:

Se realizarán los ensayos exigidos por la normativa de obligado cumplimiento y, en su caso, por el proyecto o por la dirección facultativa. Ensayos regulados que pueden estar

especificados:



Anchura y longitud. Rectitud. Masa por unidad de área. Reacción al fuego. Resistencia a la penetración de agua. Propiedades de transmisión de vapor de agua. Propiedades de tracción. Resistencia al desgarro (por clavo). Estabilidad dimensional. Flexibilidad a bajas temperaturas (plegabilidad). Resistencia al envejecimiento artificial. Resistencia a la penetración de aire.

4.1.3 LÁMINAS AUXILIARES PARA MUROS

Láminas flexibles prefabricadas de plástico, betún, caucho y otros materiales apropiados, utilizadas bajo los revestimientos exteriores de muros.

Condiciones de suministro y recepción

- Mercado CE: Obligatorio desde el 1 de agosto de 2010. Norma de aplicación: UNE-EN 13859-2:2006+A1:2009. Láminas flexibles para impermeabilización. Definiciones y características de las láminas auxiliares. Parte 2: Láminas auxiliares para muros.

Sistemas de evaluación de la conformidad: 1 ó 3, el sistema 4 indica que no se requiere ensayo para la reacción al fuego en la clase F. Especificación del sistema en función del uso previsto y de la clase correspondiente:

Láminas auxiliares para muros: sistema 3.

Láminas auxiliares para muros sometidas a reglamentos de reacción al fuego:

- Clase (A1, A2, B, C)*: sistema 1.
- Clase (A1, A2, B, C)** , D, E: sistema 3.
- Clase F: sistema 4.

* Productos o materiales para los cuales una etapa claramente identificable en el proceso de producción implica una mejora de la clasificación de la reacción al fuego (por ejemplo, una adición de retardadores de fuego o limitación de materiales orgánicos).

** Productos o materiales no contemplados por la nota (*).

Identificación: Se comprobará que la identificación del producto recibido se corresponde con las características exigidas por la normativa de obligado cumplimiento y, en su caso, por el proyecto o por la dirección facultativa.

- a. Anchura y longitud.
- b. Espesor o masa.
- c. Sustancias peligrosas y/o salud y seguridad y salud.

Características reguladas que pueden estar especificadas en función de los requisitos exigibles:

- a. Reacción al fuego.

- b. Resistencia a la penetración de agua: clase W1, W2 o W3.
- c. Propiedades de transmisión de vapor de agua.
- d. Resistencia a la penetración de aire.
- e. Propiedades de tracción.
- f. Resistencia al desgarro.
- g. Estabilidad dimensional.
- h. Flexibilidad a bajas temperaturas (plegabilidad).
- i. Comportamiento al envejecimiento artificial: resistencia a la penetración de agua y resistencia a la tracción y la elongación.
- j. Sustancias peligrosas.
- Distintivos de calidad:

Se comprobará que el producto ostenta los distintivos de calidad exigidos, en su caso, por el proyecto o por la dirección facultativa, que aseguren las características exigidas.

- Ensayos:

Se realizarán los ensayos exigidos por la normativa de obligado cumplimiento y, en su caso, por el proyecto o por la dirección facultativa. Ensayos regulados que pueden estar especificados:

Anchura y longitud. Rectitud. Masa por unidad de área. Reacción al fuego. Resistencia a la penetración de agua. Propiedades de transmisión de vapor de agua. Resistencia a la penetración de aire. Propiedades de tracción. Resistencia al desgarro (por clavo). Estabilidad dimensional. Flexibilidad a bajas temperaturas (plegabilidad). Resistencia al envejecimiento artificial.

4.1.4. LÁMINAS PLÁSTICAS Y DE CAUCHO PARA IMPERMEABILIZACIÓN DE CUBIERTAS

Láminas plásticas y de caucho, incluidas las láminas fabricadas con sus mezclas y aleaciones (caucho termoplástico) para las que su uso previsto es la impermeabilización de cubiertas.

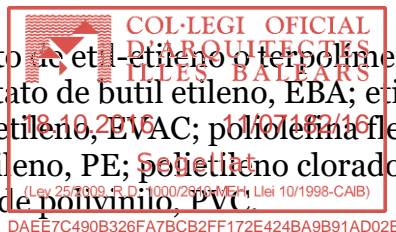
Como sistema de impermeabilización se entiende el conjunto de componentes de impermeabilización de la cubierta en su forma aplicada y unida que tiene unas ciertas prestaciones y que debe comprobarse como un todo.

En estas láminas se utilizan tres grupos de materiales sintéticos: plásticos, cauchos y cauchos termoplásticos. Pueden utilizarse otros materiales. A continuación se nombran algunos materiales típicos para los grupos individuales, con su código de designación abreviada, el cual se ha establecido en el mercado y difiere de los códigos normativos:

- Plásticos:



Polietileno clorosulfonado, CSM o PE-CS; acetato de etil-etileno o terpolímero de acetato de etil-etileno (denominación completa), EEA; acetato de butil etileno, EBA; etieno, copolímero, betún, ECB o EBT; acetato de vinil etileno, EVAC; poliolefin flexible, FPO o PO-F; polipropileno flexible, FPP o PP-F; polietileno, PE; polietileno clorado, PE-C; poliisobutileno, PIB; polipropileno, PP; cloruro de polivinilo, PVC.



- Cauchos:

Caucho de butadieno, BR; caucho de cloropreno, CR; caucho de polietileno clorosulfonado, CSM; terpolímero de etileno, propileno y un dieno con una fracción residual no saturada de dieno en la cadena lateral, EPDM; caucho isobuteno-isopreno (caucho butílico), IIR; caucho acrilonitrilo-butadieno (caucho de nitrilo), NBR.

- Cauchos termoplásticos:

Aleaciones elastoméricas, EA; caucho de fundición procesable, MPR; estireno etileno butileno estireno, SEBS; elastómeros termoplásticos, no reticulados, TPE; elastómeros termoplásticos, reticulados, TPE-X; copolímeros SEBS, TPS o TPS-SEBS; caucho termoplástico vulcanizado, TPV.

Condiciones de suministro y recepción

- Mercado CE: Obligatorio desde el 1 de julio de 2007. Norma de aplicación: UNE-EN 13956:2006. Láminas flexibles para impermeabilización. Láminas plásticas y de caucho para impermeabilización de cubiertas. Definiciones y características.

Sistemas de evaluación de la conformidad: 1 ó 2+, y en su caso, 3 ó 4 para las características de reacción al fuego y/o comportamiento a un fuego externo en función del uso previsto y nivel o clase:

Impermeabilización de cubiertas sujetas a la reacción al fuego:

- Clase (A1, A2, B, C)*: sistema 1.
- Clase (A1, A2, B, C)**, D, E: sistema 3.
- Clase F: sistema 4.

Impermeabilización de cubiertas sujetas al comportamiento frente al fuego exterior:

- pr EN 13501-5 para los productos que requieren ensayo: sistema 3.
- Productos de clase FROOF: sistema 4.

Impermeabilización de cubiertas: sistema 2+ (por el requisito de estanquidad).

* Productos o materiales para los que una etapa claramente identificable en el proceso de producción supone una mejora en la clasificación de reacción al fuego (por ejemplo la adición de retardantes del fuego una limitación de sustancias orgánicas).

** Productos o materiales no contemplados por la nota (*).

Identificación: Se comprobará que la identificación del producto recibido se corresponde

con las características exigidas por la normativa de obligado cumplimiento y, en su caso, por el proyecto o por la dirección facultativa.



- a. Longitud y anchura.
- b. Espesor o masa.
- c. Sustancias peligrosas y/o sanitarias y de seguridad.

Características reguladas que pueden estar especificadas en función de los requisitos exigibles, relacionadas con los sistemas de impermeabilización siguientes:

- Láminas expuestas, que podrán ir adheridas o fijadas mecánicamente.
 - Láminas protegidas, bien con lastrado de grava bien en cubiertas ajardinadas, parking o similares.
- a. Defectos visibles (en todos los sistemas).
 - b. Longitud (en todos los sistemas).
 - c. Anchura (en todos los sistemas).
 - d. Rectitud (en todos los sistemas, en función de los materiales, de las condiciones climáticas y los requisitos legales).
 - e. Planeidad (en todos los sistemas, en función de los materiales, de las condiciones climáticas y los requisitos legales).
 - f. Masa por unidad de superficie (en todos los sistemas).
 - g. Espesor efectivo (en todos los sistemas).
 - h. Estanquidad al agua (en todos los sistemas).
 - i. Comportamiento frente al fuego externo (en el caso de láminas expuestas en función de los materiales, de las condiciones climáticas y los requisitos legales; en el caso de láminas protegidas, cuando la cubierta sea conforme con la Decisión de la Comisión 2000/533/CE).
 - j. Reacción al fuego (en todos los sistemas, en función de los materiales, de las condiciones climáticas y los requisitos legales).
 - k. Resistencia al pelado de los solapes (en láminas expuestas, y para las adheridas en función de los materiales, de las condiciones climáticas y los requisitos legales).
 - l. Resistencia al cizallamiento de los solapes (en todos los sistemas).
 - m. Resistencia a la tracción (en todos los sistemas).
 - n. Alargamiento (en todos los sistemas).
 - o. Resistencia al impacto (en todos los sistemas).

- p. Resistencia a la carga estática (en láminas protegidas).
- q. Resistencia al desgarro (en láminas expuestas fijadas mecánicamente).
- r. Resistencia a la penetración de raíces (sólo en láminas utilizadas como barrera contra raíces en cubiertas ajardinadas).
- s. Estabilidad dimensional (en todos los sistemas).
- t. Plegabilidad a baja temperatura (en todos los sistemas).
- u. Exposición UV (1000 h) (en láminas expuestas).
- v. Efectos de los productos químicos líquidos, incluyendo el agua (en todos los sistemas, en función de los materiales, de las condiciones climáticas y los requisitos legales).
- w. Resistencia al granizo (en láminas expuestas, en función de los materiales, de las condiciones climáticas y los requisitos legales).
- x. Propiedades de transmisión de vapor de agua (en todos los sistemas, en función de los materiales, de las condiciones climáticas y los requisitos legales).
- y. Resistencia al ozono (sólo para láminas de caucho en el caso de láminas expuestas o protegidas con grava).
- z. Exposición al betún (en todos los sistemas, en función de los materiales, de las condiciones climáticas y los requisitos legales).

- Distintivos de calidad:

Se comprobará que el producto ostenta los distintivos de calidad exigidos, en su caso, por el proyecto o por la dirección facultativa, que aseguren las características exigidas.

- Ensayos:

Se realizarán los ensayos exigidos por la normativa de obligado cumplimiento y, en su caso, por el proyecto o por la dirección facultativa. Ensayos regulados que pueden estar especificados:

Defectos visibles. Longitud. Anchura. Rectitud. Planeidad. Masa por unidad de superficie. Espesor efectivo. Estanquidad al agua. Comportamiento frente al fuego exterior. Reacción al fuego. Resistencia al pelado de los solapes. Resistencia al cizallamiento de los solapes. Resistencia a la tracción. Alargamiento. Resistencia al impacto. Resistencia a una carga estática. Resistencia al desgarro. Resistencia a la penetración de raíces. Estabilidad dimensional. Plegabilidad a baja temperatura. Exposición UV. Efectos de los productos químicos líquidos, incluyendo el agua. Resistencia al granizo. Propiedades de transmisión del vapor de agua. Resistencia al ozono. Exposición al betún.

4.1.7. LÁMINAS BITUMINOSAS PARA EL CONTROL DEL VAPOR DE AGUA

Láminas flexibles bituminosas con armadura cuyo uso previsto es el de barrera anticapilaridad en edificios, incluyendo la estanquidad de estructuras enterradas.



Condiciones de suministro y recepción



- Marcado CE: Obligatorio desde el 1 de septiembre de 2006. Norma de aplicación: UNE-EN 13970:2005 y desde el 1 de enero de 2009, norma de aplicación: UNE-EN 13970:2005/A1:2007. Láminas flexibles para impermeabilización. Láminas bituminosas para el control del vapor de agua. Definiciones y características.

Sistemas de evaluación de la conformidad: 1 ó 3, el sistema 4 indica que no se requiere ensayo para la reacción al fuego en la clase F.

Láminas bituminosas con armadura, con función anticapilaridad para edificios, incluyendo estanquidad en estructuras enterradas sometidas a reacción al fuego:

- Clase (A1, A2, B, C)*: sistema 1.
- Clase (A1, A2, B, C)**, D, E: sistema 3.
- Clase F: sistema 4.

Láminas bituminosas con armadura, con función anticapilaridad para edificios, incluyendo estanquidad en estructuras enterradas: sistema 2+.

* Productos o materiales para los que una etapa claramente identificable en el proceso de producción supone una mejora en la clasificación de reacción al fuego (por ejemplo la adición de retardadores de llama o la limitación de material orgánico).

** Productos o materiales no contemplados por la nota (*).

Identificación: Se comprobará que la identificación del producto recibido se corresponde con las características exigidas por la normativa de obligado cumplimiento y, en su caso, por el proyecto o por la dirección facultativa.

- a. Longitud y anchura.
- b. Espesor o masa.
- c. Sustancias peligrosas y/o salud y seguridad y salud.
- d. Tipo de producto (A o T).

Características reguladas que pueden estar especificadas en función de los requisitos exigibles:.

- a. Defectos visibles.
- b. Dimensiones y tolerancias.
- c. Espesor y masa por unidad de área.
- d. Estanquidad.
- e. Resistencia al impacto.

- f. Durabilidad.
- g. Envejecimiento/degradación artificial.
- h. Agentes químicos.
- i. Flexibilidad a bajas temperaturas (plegabilidad).
- j. Resistencia al desgarro (por clavo).
- k. Resistencia de la junta.
- l. Transmisión de vapor de agua.
- m. Resistencia a una carga estática.
- n. Propiedades de tracción.
- o. Reacción al fuego.
- p. Sustancias peligrosas.
- Ensayos:



Se realizarán los ensayos exigidos por la normativa de obligado cumplimiento y, en su caso, por el proyecto o por la dirección facultativa. Ensayos regulados que pueden estar especificados:

Estanquidad al agua en fase. Resistencia a una carga estática. Propiedades de tracción. Durabilidad de la estanquidad frente al envejecimiento artificial. Durabilidad de la estanquidad frente a agentes químicos. Resistencia al desgarro (por clavo). Resistencia al impacto. Flexibilidad a baja temperatura. Resistencia de la junta. Transmisión de vapor de agua. Reacción al fuego. Longitud. Anchura. Espesor. Masa. Rectitud. Sustancias peligrosas. Defectos visibles.


7.1.1. VENTANAS Y PUERTAS PEATONALES EXTERIORES

Ventanas de maniobra manual o motorizada, balconeras y pantallas (conjunto de dos o más ventanas y/o puertas exteriores peatonales en un plano con o sin marcos separadores), para instalación en aberturas de muros verticales y ventanas de tejado para instalación en tejados inclinados completas con: herrajes, burletes, aperturas acristaladas con/sin persianas incorporadas, con/sin cajones de persiana, con/sin celosías.

Ventanas, de tejado, balconeras y pantallas (conjunto de dos o más ventanas y/o puertas exteriores peatonales en un plano con o sin marcos separadores), maniobradas manualmente o motorizadas: completa o parcialmente acristaladas incluyendo cualquier tipo de relleno no transparente. Fijadas o parcialmente fijadas o operables con uno o más marcos (abisagrada, proyectante, pivotante, deslizante).

Puertas exteriores peatonales de maniobra manual o motorizadas con hojas planas o con paneles, completas con: tragaluces integrales, si los hubiera; partes adyacentes que están contenidas dentro de un marco único para inclusión en una apertura única si los hubiera.

Condiciones de suministro y recepción



- Mercado CE: Obligatorio desde el 1 de febrero de 2010. Norma de aplicación: UNE EN 14351-1:2006+A1:2010. Ventanas y puertas peatonales exteriores. Norma de producto, características de prestación. Parte 1: Ventanas y puertas peatonales exteriores sin características de resistencia al fuego y/o control de fugas de humo. Sistema de evaluación de la conformidad:

Productos	Uso(s) previsto(s)	Niveles o clases	Sistemas de evaluación de la conformidad
Puertas y portones (con o sin herrajes relacionados)	Compartimentación de fuego/humo y en rutas de escape		1
	En rutas de escape		1
	Otros usos específicos declarados y/o usos sujetos a otros requisitos específicos, en particular ruido, energía, estanquidad y seguridad de uso.		3
	Para comunicación interna solamente		4
Ventanas (con o sin herrajes relacionados)	Compartimentación de fuego/humo y en rutas de escape		1
	Cualquiera otra		3
Ventanas de tejado	Para usos sujetos a resistencia al fuego (por ejemplo, compartimentación de fuego)	Cualquiera	3
	Para usos sujetos a reglamentaciones de reacción al fuego	(A1, A2, B, C)*	1
		(A1, A2, B, C)**, D, E	3
		(A1 a E)***, F	4
	Para usos sujetos a reglamentaciones de comportamiento al fuego exterior	Productos que requieren ensayo	3
	Productos "considerados que satisfacen" sin ensayo (listas CWFT)	4	
	Para usos que contribuyan a rigidizar la estructura de la cubierta		3
	Para usos distintos de los especificados anteriormente		3

* Productos/materiales para los que una etapa claramente identificable en la producción resulta en una mejora de la clasificación de la reacción al fuego (por ejemplo la adición de retardantes o limitación de materia orgánica).

** Productos/materiales no cubiertos por la nota (*).

*** Productos/materiales que no requieren ser ensayados para la reacción al fuego (por ejemplo, productos/materiales de las Clases A1 de acuerdo con la Decisión de la Comisión 96/603/CE, corregida).

Identificación: Se comprobará que la identificación del producto recibido se corresponde con las características exigidas por la normativa de obligado cumplimiento y, en su caso, por el proyecto o por la dirección facultativa. Características reguladas que pueden estar especificadas, en función de los requisitos exigibles:

Ventanas:

a. Resistencia a la carga de viento. Clasificación /(Presión de ensayo, Pa): 1/(400), 2/(800), 3/(1200), 4/(1600), 5/(2000), Exxxx/(>2000).

b. Resistencia a la carga de viento. Clasificación /(Flecha del marco): A/($\leq 1/150$), B/($\leq 1/200$), C/($\leq 1/300$).

c. Resistencia a la carga de nieve y carga permanente. (Valor declarado del relleno, por ejemplo, tipo y espesor del vidrio).


- d. Reacción al fuego (F,E,D,C,B,A2,A1).
- e. Comportamiento al fuego exterior.
- f. Estanquidad al agua (ventanas sin apantallar). Clasificación/ (Presión de ensayo, Pa): 1A(0), 2A(50), 3A(100), 4A(150), 5A(200), 6A(250), 7A(300), 8A(450), 9A(600), Exxx (>600).
- g. Estanquidad al agua (ventanas apantalladas). Clasificación/ (Presión de ensayo, Pa): 1B(0), 2B(50), 3B(100), 4B(150), 5B(200), 6B(250), 7B(300).
- h. Sustancias peligrosas. (Como se requiera por las reglamentaciones).
- i. Resistencia al impacto. (Altura de caída en mm). 200, 300, 450, 700, 950.
- j. Capacidad para soportar carga de los dispositivos de seguridad. (Valor umbral).
- k. Prestación acústica. Atenuación de sonido R_w (C;Ctr) (dB). (Valor declarado).
- l. Transmitancia térmica. U_w (W/(m²K)). (Valor declarado).
- m. Propiedades de radiación. Factor solar g. (Valor declarado).
- n. Propiedades de radiación. Transmisión de luz (τ_v). (Valor declarado).
- o. Permeabilidad al aire. Clasificación / (Presión máx. de ensayo, Pa) / (Permeabilidad de referencia al aire a 100 Pa (m³/hm² o m³/hm). 1 / (150) / (50 ó 12,50), 2 / (300) / (27 ó 6,75), 3 / (600) / (9 ó 2,25), 4 / (600) / (3 ó 0,75).
- p. Fuerza de maniobra. 1, 2.
- q. Resistencia mecánica. 1, 2, 3, 4.
- r. Ventilación. Exponente del flujo de aire (n). Características del flujo de aire (K). Proporciones de flujo de aire. (Valores declarados).
- s. Resistencia a la bala. FB1, FB2, FB3, FB4, FB5, FB6, FB7, FSG.
- t. Resistencia a la explosión (Tubo de impacto). EPR1, EPR2, EPR3, EPR4.
- u. Resistencia a la explosión (Ensayo al aire libre). EXR1, EXR2, EXR3, EXR4, EXR5.
- v. Resistencia a aperturas y cierres repetidos (Número de ciclos). 5000, 10000, 20000.
- w. Comportamiento entre climas diferentes.
- x. Resistencia a la efracción. 1, 2, 3, 4, 5, 6.



Puertas:

- a. Resistencia a la carga de viento. Clasificación / (Presión de ensayo P1, Pa): 1/ (400), 2/(800), 3/(1200), 4/(1600), 5/(2000), Exxxx/ (>2000).

- b. Resistencia a la carga de viento. Clasificación / (Flecha del marco) A / ($\leq 1/150$), B / ($\leq 1/200$), C / ($\leq 1/300$).
- c. Estanquidad al agua (puertas sin apantallar). Clasificación / (Presión de ensayo Pa): 1A(0), 2A(50), 3A(100), 4A(150), 5A(200), 6A(250), 7A(300), 8A(450), 9A(600), Exxx (>600).
- d. Estanquidad al agua (puertas apantalladas). Clasificación / (Presión de ensayo, Pa): 1B(0), 2B(50), 3B(100), 4B(150), 5B(200), 6B(250), 7B(300).
- e. Sustancias peligrosas. (Como se requiera por las reglamentaciones).
- f. Resistencia al impacto. (Altura de caída en mm). 200, 300, 450, 700, 950.
- g. Capacidad para soportar carga de los dispositivos de seguridad. (Valor umbral).
- h. Altura y anchura. (Valores declarados).
- i. Capacidad de desbloqueo.
- j. Prestaciones acústicas. Atenuación de sonido R_w (C;Ctr) (dB). (Valor declarado).
- k. Transmitancia térmica. UD (W/(m²K)). (Valor declarado).
- l. Propiedades de radiación. Factor solar g. (Valor declarado).
- m. Propiedades de radiación. Transmisión de luz (τ). (Valor declarado).
- n. Permeabilidad al aire. Clasificación / (Presión máx. de ensayo, Pa) / (Permeabilidad de referencia al aire a 100 Pa) m³/hm² o m³/hm 1/(150)/(50 ó 12,50), 2/(300)/(27 ó 6,75), 3/(600)/(9 ó 2,25), 4/(600)/(3 ó 0,75).
- o. Fuerza de maniobra. 1, 2, 3, 4.
- p. Resistencia mecánica. 1, 2, 3, 4.
- q. Ventilación. Exponente del flujo de aire (n). Característica de flujo de aire (K). Proporciones de flujo de aire. (Valores declarados).
- r. Resistencia a la bala. FB1, FB2, FB3, FB4, FB5, FB6, FB7, FSG.
- s. Resistencia a la explosión (Tubo de impacto). EPR1, EPR2, EPR3, EPR4.
- t. Resistencia a la explosión (Campo abierto). EXR1, EXR2, EXR3, EXR4, EXR5.
- u. Resistencia a aperturas y cierres repetidos (Número de ciclos). 5000, 10000, 20000, 50000, 100000, 200000, 500000, 1000000.
- v. Comportamiento entre climas diferentes. (Deformación permisible). 1(x), 2(x), 3(x).
- w. Resistencia a la efracción. 1, 2, 3, 4, 5, 6.



Puertas y ventanas:

- a. Información sobre almacenaje y transporte, si el fabricante no es responsable de la instalación del producto.
 - b. Requisitos y técnicas de instalación (in situ), si el fabricante no es responsable de la instalación del producto.
 - c. Mantenimiento y limpieza.
 - d. Instrucciones de uso final incluyendo instrucciones sobre sustitución de componentes.
 - e. Instrucciones de seguridad de uso.
- Distintivos de calidad:

Se comprobará que el producto ostenta los distintivos de calidad exigidos, en su caso, por el proyecto o por la dirección facultativa, que aseguren las características.

- Ensayos:

Hay características cuyos valores pueden cambiar si se modifica un cierto componente (herrajes, juntas de estanquidad, material y perfil, acristalamiento), en cuyo caso debería llevarse a cabo un reensayo debido a modificaciones del producto.

Se realizarán los ensayos exigidos por la normativa de obligado cumplimiento y, en su caso, por el proyecto o por la dirección facultativa. Ensayos regulados que pueden estar especificados:

- Resistencia a la carga de viento.
- Resistencia a la nieve y a la carga permanente.
- Reacción al fuego en ventanas de tejado.
- Comportamiento al fuego exterior en ventanas de tejado.
- Estanquidad al agua.
- Sustancias peligrosas.
- Resistencia al impacto, en puertas y ventanas acopladas con vidrio u otro material fragmentario.
- Capacidad de soportar carga de los mecanismos de seguridad (p. ej. Topes de sujeción y reversibles, limitadores y dispositivos de fijación para limpieza).
- Altura y anchura de apertura de puertas y balconeras en mm.
- Capacidad de desbloqueo de los dispositivos de salida de emergencia y antipático instalados en puertas exteriores.





- Prestaciones acústicas.
- Transmitancia térmica de puertas UD y ventanas UW.
- Propiedades de radiación: transmitancia de energía solar total y transmitancia luminosa de los acristalamientos translúcidos.
- Permeabilidad al aire.
- Durabilidad: material de fabricación, recubrimiento y protección. Información sobre el mantenimiento y las partes reemplazables. Durabilidad de ciertas características (estanquidad y permeabilidad al aire, transmitancia térmica, capacidad de desbloqueo, fuerzas de maniobra).
- Fuerzas de maniobra.
- Resistencia mecánica.
- Ventilación (dispositivos de transferencia de aire integrados en una ventana o puerta): características del flujo de aire, exponente de flujo, proporción de flujo del aire a una presión diferencial de (4, 8,10 y 20) Pa.
- Resistencia a la bala.
- Resistencia a la explosión (con tubo de impacto o ensayo al aire libre).
- Resistencia a aperturas y cierres repetidos.
- Comportamiento entre climas diferentes.
- Resistencia a la efracción.
- Puertas de vidrio sin marco: deben cumplir las normas europeas EN 1863-2, EN 12150-2, EN ISO 12543-2, EN 14179-2 o EN 14321-2.
- En puertas exteriores peatonales motorizadas: seguridad de uso, otros requisitos de los motores y componentes eléctricos/ herrajes.
- En ventanas motorizadas: seguridad de uso de los motores y componentes eléctricos/ herrajes.

7.4. VIDRIOS PARA LA CONSTRUCCIÓN

Productos en forma de placas planas, curvadas o conformadas, obtenidos por colada continua, colada y laminación continuas, estirado continuo, de una masa amorfa de elementos vitrificables, fundentes y estabilizantes, que pueden ser coloreados o tratados para mejorar sus propiedades mecánicas, usados en construcción para acristalamiento de huecos.

Tipos de vidrio:

- Productos básicos de vidrio:



Vidrio plano: de silicato sodocálcico, plano, transparente, incoloro o coloreado, de caras paralelas y pulidas, obtenido por colada continua y solidificación sobre un baño de metal.

Vidrio pulido armado: de silicato sodocálcico, plano, transparente e incoloro, con caras paralelas y pulidas fabricado a partir de vidrio impreso armado, esmerilando y puliendo sus caras.

Vidrio estirado: de silicato sodocálcico, plano, transparente, incoloro o coloreado, obtenido por estirado continuo, inicialmente vertical, de espesor regular y con las dos caras pulidas al fuego. Productos: vidrio estirado antiguo de nueva fabricación, vidrio estirado para renovación y vidrio estirado con defectos visuales mínimos.

Vidrio impreso: de silicato sodocálcico, plano, transparente, incoloro o coloreado que se obtiene por colada y laminación continuas.

Vidrio impreso armado: de silicato sodocálcico, plano, transparente, incoloro o coloreado, con malla de acero incorporada, soldada en todas sus intersecciones, de caras impresas o lisas obtenido por colada y laminación continuas.

Vidrio de perfil en U, armado o sin armar: de silicato sodocálcico, translúcido, incoloro o coloreado, armado o sin armar, que se obtiene por colada y laminación continuas y sometido a un proceso de formación de perfiles en U.

- Productos básicos especiales:

Vidrio borosilicatado: silicatado con un porcentaje de óxido de boro que le confiere alto nivel de resistencia al choque térmico, hidrolítico y a los ácidos muy alta.

Vitrocerámica: vidrio formado por una fase cristalina y otra viscosa residual obtenido por los métodos habituales de fabricación de vidrios y sometido a un tratamiento térmico que transforma de forma controlada una parte del vidrio en una fase cristalina de grano fino que le dota de unas propiedades diferentes a las del vidrio del que procede.

- Vidrios de capa:

Vidrio básico, especial, tratado o laminado, en cuya superficie se ha depositado una o varias capas de materiales inorgánicos para modificar sus propiedades.

- Vidrios laminados:

Vidrio laminado: conjunto de una hoja de vidrio con una o más hojas de vidrio (básicos, especiales, de capa, tratados) y/ o hojas de acristalamientos plásticos unidos por capas o materiales que pegan o separan las hojas y pueden dar propiedades de resistencia al impacto, al fuego, etc.

Vidrio laminado de seguridad: conjunto de una hoja de vidrio con una o más hojas de vidrio (básicos, especiales, de capa, tratados) y/ o hojas de acristalamientos plásticos unidos por capas o materiales que aportan resistencia al impacto.

Los productos vítreos pueden tratarse según los métodos:

Recocido: una vez obtenido el vidrio por fusión de sus componentes, sale del horno y el recocido relaja las tensiones de enfriamiento.

Templado: una vez recocido el vidrio, se calienta hasta a plastificación y posterior enfriamiento consiguiendo propiedades mecánicas y fragmentación en trozos muy pequeños.



Termoendurecido: se le introduce una tensión superficial permanente de compresión mediante calentamiento/enfriamiento consiguiendo aumentar su resistencia a las tensiones mecánicas y térmicas y que prescribe las características de fragmentación.

Templado térmicamente: se le introduce una tensión superficial permanente de compresión mediante calentamiento/ enfriamiento consiguiendo aumentar su resistencia a las tensiones mecánicas y térmicas y que prescribe las características de fragmentación.

Endurecido químicamente: proceso de cambio de iones, consiguiendo aumento de resistencia a tensiones mecánicas y térmicas. Los iones de pequeño diámetro en la superficie y en los bordes del vidrio son reemplazados con otros de mayor diámetro, lo que implica que la superficie del vidrio y los bordes estén sometidos a esfuerzos de compresión.

Condiciones de suministro y recepción

- Marcado CE:

Vidrio de silicato sodocálcico. Marcado CE obligatorio desde el 1 de septiembre de 2006. Norma UNE-EN 572-9:2006. Vidrio para la construcción. Productos básicos de vidrio. Vidrio de silicato sodocálcico. Parte 9: Evaluación de la conformidad/Norma de producto. Sistema de evaluación de la conformidad: 1/3/4.

Vidrio de capa. Marcado CE obligatorio desde el 1 de septiembre de 2006. Norma UNE-EN 1096-4:2005. Vidrio para la edificación. Vidrio de capa. Parte 4: Evaluación de la conformidad/Norma de producto. Sistema de evaluación de la conformidad: 1/3/4.

Unidades de vidrio aislante. Marcado CE obligatorio desde el 1 de septiembre de 2010. Norma UNE-EN 1279-5:2006+A1:2009. Vidrio para la edificación. Unidades de vidrio aislante. Parte 5: Evaluación de la conformidad. Sistema de evaluación de la conformidad: 1/3/4.


Vidrio borosilicatado. Marcado CE obligatorio desde 1 de septiembre de 2006. Norma UNE EN 1748-1-2:2005. Vidrio para la edificación. Productos básicos especiales. Parte 1-2: Vidrio borosilicatado. Evaluación de la conformidad/Norma de producto. Sistema de evaluación de la conformidad: 1/3/4.

Vidrio de silicato sodocálcico termoendurecido. Marcado CE obligatorio desde el 1 de septiembre de 2006. Norma UNE EN 1863-2:2005. Vidrio para la edificación. Vidrio de silicato sodocálcico termoendurecido. Parte 2: Evaluación de la conformidad/Norma de producto. Sistema de evaluación de la conformidad: 1/3/4.

Vidrio de silicato sodocálcico de seguridad templado térmicamente. Marcado CE obligatorio desde el 1 de septiembre de 2006. Norma UNE-EN 12150-2:2005. Vidrio para la edificación. Vidrio de silicato sodocálcico de seguridad templado térmicamente. Parte 2: Evaluación de la conformidad/Norma de producto. Sistema de evaluación de la conformidad: 1/3/4.

Vidrio de silicato sodocálcico endurecido químicamente. Marcado CE obligatorio desde el 1 de septiembre de 2006. Norma UNE-EN 12337-2:2005. Vidrio para la edificación. Vidrio de

silicato sodocálcico endurecido químicamente. Parte 2: Evaluación de la conformidad/Norma de producto. Sistema de evaluación de la conformidad: 1/3/4.



Vidrio borosilicatado de seguridad templado térmicamente. Marcado CE obligatorio desde el 1 de septiembre de 2006. Norma UNE-EN 13024-2:2005. Vidrio para la edificación. Vidrio borosilicatado de seguridad templado térmicamente. Parte 2: Evaluación de la conformidad/Norma de producto. Sistema de evaluación de la conformidad: 1/3/4.

Productos de vidrio de silicato básico alcalinotérreo. Marcado CE obligatorio desde el 1 de septiembre de 2006. Norma UNE-EN 14178-2:2005. Vidrio para la edificación. Productos de vidrio de silicato básico alcalinotérreo. Parte 2: Evaluación de la conformidad/Norma de producto. Sistema de evaluación de la conformidad: 1/3/4.

Vidrio de seguridad de silicato sodocálcico templado en caliente. Marcado CE obligatorio desde el 1 de marzo de 2007. Norma UNE-EN 14179-2:2005. Vidrio para la edificación. Vidrio de seguridad de silicato sodocálcico templado en caliente. Parte 2: Evaluación de la conformidad/Norma de producto. Sistema de evaluación de la conformidad: 1/3/4.

Vidrio de seguridad de silicato alcalinotérreo endurecido en caliente. Marcado CE obligatorio desde el 1 de junio de 2007. Norma UNE-EN 14321-2:2005. Vidrio para la edificación. Vidrio de seguridad de silicato alcalinotérreo endurecido en caliente. Parte 2: Evaluación de la conformidad. Sistema de evaluación de la conformidad: 1/3/4.

Vidrio laminado y vidrio laminado de seguridad. Marcado CE obligatorio desde el 1 de junio de 2006, norma de aplicación: UNE-EN 14449:2006/AC:2006 y desde el 1 de marzo de 2007, norma de aplicación: UNE-EN 14449:2006. Vidrio para la edificación. Vidrio laminado y vidrio laminado de seguridad. Evaluación de la conformidad. Sistema de evaluación de la conformidad: 1/3/4.

Identificación: Se comprobará que la identificación del producto recibido se corresponde con las características exigidas por la normativa de obligado cumplimiento y, en su caso, por el proyecto o por la dirección facultativa. Características reguladas que pueden estar especificadas, en función de los requisitos exigibles:

ρ (kg/m³) densidad

HK_{0,1/20} (Gpa) dureza

Pa) módulo de Young

adimensional) coeficiente de Poisson

fg,k (Pa) resistencia característica a flexión

(K) resistencia contra cambios repentinos de temperatura y temperaturas diferenciales

c (J/(kgK)) calor específico

K-1) coeficiente de dilatación lineal

W/(mK)) conductividad térmica

n (adimensional) índice principal de refracción a la radiación visible

ϵ (adimensional) emisividad

v (adimensional) transmitancia luminosa

e (adimensional) transmitancia solar directa

g (adimensional) transmitancia de energía solar total

- Distintivos de calidad:

Se comprobará que el producto ostenta los distintivos de calidad exigidos, en su caso, por el proyecto o por la dirección facultativa, que aseguren las características.

- Ensayos:

Se realizarán los ensayos exigidos por la normativa de obligado cumplimiento y, en su caso, por el proyecto o por la dirección facultativa. Ensayos regulados que pueden estar especificados:

Resistencia al fuego. Reacción al fuego. Comportamiento al fuego exterior. Resistencia a la bala: destrozo y resistencia al arranque. Resistencia a la explosión: impacto y resistencia al arranque. Resistencia a la efracción: destrozo y resistencia al arranque. Resistencia al impacto de cuerpo pendular: destrozo, rompimiento seguro y resistencia al impacto. Resistencia mecánica: resistencia a los cambios repentinos de temperatura y deferencias de temperatura. Resistencia mecánica: al viento, nieve, carga permanente y/o cargas impuestas. Aislamiento al ruido aéreo directo/Atenuación acústica al ruido aéreo directo. Propiedades térmicas. Transmitancia luminosa y reflectancia. Características de energía solar.

8.1.1. BALDOSAS DE PIEDRA NATURAL PARA USO COMO PAVIMENTO EXTERIOR

Baldosas con acabado de la cara vista de diversas texturas para usos externos y acabado de calzadas, de anchura nominal superior a 150 mm y también generalmente dos veces superior al espesor.

Condiciones de suministro y recepción

- Marcado CE: Obligatorio desde el 1 de octubre de 2003. Norma de aplicación: UNE-EN 1341:2002. Baldosas de piedra natural para uso como pavimento exterior. Requisitos y métodos de ensayo.

Sistema de evaluación de la conformidad: 4.


Identificación: Se comprobará que la identificación del producto recibido se corresponde con las características exigidas por la normativa de obligado cumplimiento y, en su caso, por el proyecto o por la dirección facultativa.

a. Descripción petrográfica de la piedra.

b. Descripción del tratamiento superficial de la cara vista: Partida (acabado obtenido



por rotura) o texturaza (con apariencia modificada), fina (acabado superficial con diferencia menor o igual que 0,5 mm entre picos y depresiones, por ejemplo, pulido, apomazado o serrado), gruesa (acabado superficial con diferencia mayor que 2 mm entre picos y depresiones, por ejemplo, cincelado, abujardado, mecanizado, con chorro de arena o flameado).



DAEE7C490B326FA7BCB2FF172E424BA9B91AD02E

- c. Dimensiones: longitud, anchura y espesor o, en caso de formatos normalizados, anchura y espesor, en mm, y tolerancias dimensionales: de los lados de la cara vista: P1 o P2; de las diagonales de la cara vista: D1 o D2; del espesor: T0, T1 o T2.
- d. Resistencia a la flexión (carga de rotura), en MPa.
- e. Resistencia a la heladicidad: FO (sin requisito) y F1 (no heladiza).

Características reguladas que pueden estar especificadas, en función de los requisitos exigibles:

- a. Resistencia a la abrasión, en mm de longitud de cuerda de huella.
- b. Resistencia al deslizamiento/ derrape de la baldosa, en n° USRVER.
- c. Absorción de agua, en %.
- d. Tratamiento superficial químico (si procede).
- Distintivos de calidad:

Se comprobará que el producto ostenta los distintivos de calidad exigidos, en su caso, por el proyecto o por la dirección facultativa, que avalen las características exigidas.

- Ensayos:

Se realizarán los ensayos exigidos por la normativa de obligado cumplimiento y, en su caso, por el proyecto o por la dirección facultativa. Ensayos regulados que pueden estar especificados:

Dimensiones. Planeidad de la superficie. Resistencia al hielo/deshielo. Resistencia a la flexión. Resistencia a la abrasión. Resistencia al deslizamiento. Aspecto. Absorción de agua. Descripción petrográfica. Tratamiento superficial químico.

8.1.4. PLACAS DE PIEDRA NATURAL PARA REVESTIMIENTOS MURALES

Placa con acabado de la cara vista de diversas texturas para uso en revestimientos de muros y acabados de bóvedas interiores y exteriores, fijada a una estructura bien mecánicamente o por medio de un mortero o adhesivos.

Condiciones de suministro y recepción

- Mercado CE: Obligatorio desde el 1 de julio de 2006. Norma de aplicación: UNE-EN 1469:2005. Piedra natural. Placas para revestimientos murales. Requisitos.

Sistema de evaluación de la conformidad: 3 ó 4.

Identificación: Se comprobará que la identificación del producto recibido se corresponde con las características exigidas por la normativa de obligado cumplimiento y, en su caso, por el proyecto o por la dirección facultativa.



- a. Características geométricas, requisitos para espesor, planicidad, longitud y anchura, ángulos y formas especiales, localización de los anclajes. Dimensiones.
- b. Descripción petrográfica de la piedra. Apariencia visual.
- c. Resistencia a la flexión, en Mpa.
- d. Carga de rotura del anclaje, para piezas fijadas mecánicamente utilizando anclajes en las aristas.
- e. Reacción al fuego (clase).
- f. Densidad aparente y porosidad abierta.

Características reguladas que pueden estar especificadas, en función de los requisitos exigibles:

- a. Absorción de agua a presión atmosférica (si se solicita).
 - b. Absorción de agua por capilaridad, en g/cm² (si se solicita).
 - c. Resistencia a la heladicidad (en caso de requisitos reglamentarios).
 - d. Resistencia al choque térmico (en caso de requisito reglamentario).
 - e. Permeabilidad al vapor de agua (si se solicita).
- Distintivos de calidad:

Se comprobará que el producto ostenta los distintivos de calidad exigidos, en su caso, por el proyecto o por la dirección facultativa, que avalen las características exigidas.

- Ensayos:

Se realizarán los ensayos exigidos por la normativa de obligado cumplimiento y, en su caso, por el proyecto o por la dirección facultativa. Ensayos regulados que pueden estar especificados:

Descripción petrográfica. Características geométricas. Apariencia visual. Resistencia a la flexión. Carga de rotura del anclajes. Absorción de agua a presión atmosférica. Reacción al fuego. Absorción de agua por capilaridad. Densidad aparente y porosidad abierta. Resistencia a la heladicidad. Resistencia al choque térmico. Permeabilidad al vapor de agua.

8.1.5. PLAQUETAS DE PIEDRA NATURAL

Pieza plana cuadrada o rectangular de dimensiones estándar, generalmente menor o igual que 610 mm y de espesor menor o igual que 12 mm, obtenida por corte o exfoliación, con acabado de la cara vista de diversas texturas para uso en revestimientos de pavimentos, escaleras y acabado de bóvedas.

Condiciones de suministro y recepción



- Marcado CE: Obligatorio desde el 1 de septiembre de 2006. Norma de aplicación: UNE EN 12057:2005. Productos de piedra natural. Plaquetas. Requisitos.

Sistema de evaluación de la conformidad: 3 ó 4.

Identificación: Se comprobará que la identificación del producto recibido se corresponde con las características exigidas por la normativa de obligado cumplimiento y, en su caso, por el proyecto o por la dirección facultativa. Características reguladas que pueden estar especificadas, en función de los requisitos exigibles:

- a. Dimensiones, planicidad y escuadrado.
- b. Acabado superficial.
- c. Descripción petrográfica de la piedra.
- d. Apariencia visual.
- e. Resistencia a la flexión, en Mpa.
- f. Absorción de agua a presión atmosférica.
- g. Reacción al fuego (clase).
- h. Densidad aparente, en kg/m³ y porosidad abierta, en %.

Características reguladas que pueden estar especificadas, en función de los requisitos exigibles:

- a. Resistencia a la adherencia.
- b. Absorción de agua por capilaridad (si se solicita).
- c. Resistencia a la heladicidad: FO (sin requisito) y F1 (no heladiza).
- d. Resistencia al choque térmico (en caso de requisito reglamentario).
- e. Permeabilidad al vapor de agua, en kg/Pa•m•s (si se solicita).
- f. Resistencia a la abrasión.
- g. Resistencia al deslizamiento.
- h. Tactilidad (si se solicita o en caso de requisito reglamentario, sólo para plaquetas para pavimentos y escaleras).

- Distintivos de calidad:

Se comprobará que el producto ostenta los distintivos de calidad exigidos, en su caso, por el proyecto o por la dirección facultativa, que avalen las características exigidas.

- Ensayos:



Se realizarán los ensayos exigidos por la normativa de obligado cumplimiento y, en su caso, por el proyecto o por la dirección facultativa. Ensayos regulados que pueden estar especificados:

Descripción petrográfica. Apariencia visual. Resistencia a la flexión. Absorción de agua a presión atmosférica. Reacción al fuego. Absorción de agua por capilaridad. Densidad aparente y porosidad abierta. Resistencia a la heladicidad. Resistencia al choque térmico. Permeabilidad al vapor de agua. Resistencia a la abrasión. Resistencia al deslizamiento. Tactilidad.

8.1.6. BALDOSAS DE PIEDRA NATURAL PARA PAVIMENTOS Y ESCALERAS

Baldosas planas de espesor mayor que 12 mm obtenida por corte o exfoliación con acabado de la cara vista de diversas texturas para uso en pavimentos y escaleras. Se colocan por medio de mortero, adhesivos u otros elementos de apoyo.

Condiciones de suministro y recepción

- Mercado CE: Obligatorio desde el 1 de septiembre de 2006. Norma de aplicación: UNE EN 12058:2005. Productos de piedra natural. Baldosas para pavimento y escaleras. Requisitos.

Sistema de evaluación de la conformidad: 3 ó 4.

Identificación: Se comprobará que la identificación del producto recibido se corresponde con las características exigidas por la normativa de obligado cumplimiento y, en su caso, por el proyecto o por la dirección facultativa.

- a. Descripción petrográfica de la piedra.
- b. Descripción del tratamiento superficial de la cara vista: Partida o texturada: fina (acabado superficial con diferencia menor o igual que 0,5 mm entre picos y depresiones, por ejemplo, pulido, apomazado o serrado), gruesa (acabado superficial con diferencia mayor que 2 mm entre picos y depresiones, por ejemplo, cincelado, abujardado, mecanizado, con chorro de arena o flameado).
- c. Dimensiones: longitud, anchura y espesor o, en caso de formatos normalizados, anchura y espesor, en mm.
- d. Resistencia a la flexión, en Mpa.
- e. Reacción al fuego (clase).
- f. Densidad aparente, en kg/m³ y porosidad abierta, en % (en pavimentos y escaleras interiores).
- g. Absorción de agua a presión atmosférica.

Características reguladas que pueden estar especificadas, en función de los requisitos exigibles:

- a. Absorción de agua por capilaridad (si se solicita).
- b. Resistencia a la heladicidad: Fo (sin requisito) y F1 (no heladiza).
- c. Resistencia al choque térmico (en caso de requisito reglamentario).
- d. Permeabilidad al vapor de agua, en kg/Pa•m•s (si se solicita).
- e. Resistencia a la abrasión (excepto para zócalos y contrahuellas).
- f. Resistencia al deslizamiento/ derrape de la baldosa, en nº USRV (excepto para zócalos y contrahuellas).
- g. Tactilidad (si se solicita o en caso de requisito reglamentario, excepto para zócalos y contrahuellas).

- Distintivos de calidad:

Se comprobará que el producto ostenta los distintivos de calidad exigidos, en su caso, por el proyecto o por la dirección facultativa, que avalen las características exigidas.

- Ensayos:

Se realizarán los ensayos exigidos por la normativa de obligado cumplimiento y, en su caso, por el proyecto o por la dirección facultativa. Ensayos regulados que pueden estar especificados:

Descripción petrográfica. Apariencia visual. Resistencia a la flexión. Absorción de agua a presión atmosférica. Reacción al fuego. Absorción de agua por capilaridad. Densidad aparente y porosidad abierta. Resistencia a la heladicidad. Resistencia al choque térmico. Permeabilidad al vapor de agua. Resistencia a la abrasión. Resistencia al deslizamiento. Tactilidad.

8.3.1. TEJAS Y PIEZAS DE HORMIGÓN

Tejas y piezas de hormigón (compuesto por una mezcla de cemento, áridos y agua, como materiales básicos pudiendo contener también pigmentos, adiciones y/o aditivos, y producido como consecuencia del endurecimiento de la pasta de cemento) para la ejecución de tejados inclinados y revestimiento interior y exterior de muros.

Condiciones de suministro y recepción

- Mercado CE: Obligatorio desde el 1 de junio de 2007. Norma de aplicación: UNE-EN 490:2005 y desde el 1 de enero de 2009, norma de aplicación: UNE-EN 490:2005/A1:2007. Tejas y piezas de hormigón para tejados y revestimiento de muros. Especificaciones de producto.

Sistemas de evaluación de la conformidad: 3/4.

Identificación: Se comprobará que la identificación del producto recibido se corresponde con las características exigidas por la normativa de obligado cumplimiento y, en su caso, por el proyecto o por la dirección facultativa.



TEJAS CON ENSAMBLE: T-EN 490-IL



- a. Altura de la onda, en mm.
- b. Tipo de sección: RF: tejas diseñadas de modo que la longitud de cuelgue varía regularmente en toda su anchura; IF: tejas diseñadas de modo que la longitud de cuelgue varía irregularmente en toda su anchura.
- c. Anchura efectiva de cubrición de una teja: C_w / Anchura efectiva medida sobre 10 tejas en posición cerrada: C_{wc} / Anchura efectiva medida sobre 10 tejas en posición estirada: C_{wd} / y la longitud de cuelgue de la teja: I_1 (los grupos de cifras 1^o y 4^o son imprescindibles, mientras que los grupos 2^o y 3^o pueden no declararse).
- d. Masa, en kg.

TEJAS SIN ENSAMBLE: T-EN 490-NL

- a. Altura de la onda, en mm.
- b. Tipo de sección: RF: tejas diseñadas de modo que la longitud de cuelgue varía regularmente en toda su anchura; IF: tejas diseñadas de modo que la longitud de cuelgue varía irregularmente en toda su anchura.
- c. Anchura efectiva de cubrición de una teja: C_w / Anchura efectiva medida sobre 10 tejas en posición cerrada: C_{wc} / Anchura efectiva medida sobre 10 tejas en posición estirada: C_{wd} / y la longitud de cuelgue de la teja: I_1 (los grupos de cifras 1^o y 4^o son imprescindibles, mientras que los grupos 2^o y 3^o pueden no declararse).
- d. Masa, en kg.

PIEZAS: F-EN 490

- a. Tipo de pieza: R: de cumbre; VA: limahoya; H: alero; VT: de remate lateral; Texto: otros tipos.
- b. Tipo de pieza dependiente de su misión en el conjunto: CO: piezas coordinadas (cuya misión es alinearse o ensamblar las tejas adyacentes, pudiendo ser sustituidas por éstas, p. ej. teja de remate lateral con ensamble, teja y media, etc.); NC: no coordinadas.
- c. Dimensiones pertinentes, en mm x mm.
- d. Masa, en kg.

Características reguladas que pueden estar especificadas, en función de los requisitos exigibles:

- a. Comportamiento frente al fuego exterior.
- b. Clase de reacción al fuego.
- c. Resistencia mecánica.
- d. Impermeabilidad al agua.

- e. Estabilidad dimensional.
- f. Durabilidad.
- Distintivos de calidad:



Se comprobará que el producto ostenta los distintivos de calidad exigidos, en su caso, por el proyecto o por la dirección facultativa, que aseguren las características exigidas.

- Ensayos:

Se realizarán los ensayos exigidos por la normativa de obligado cumplimiento y, en su caso, por el proyecto o por la dirección facultativa. Ensayos regulados que pueden estar especificados:

Longitud de cuelgue y perpendicularidad. Dimensiones de las piezas. Anchura efectiva. Planeidad. Masa. Resistencia a flexión transversal. Impermeabilidad. Resistencia al hielo-deshielo. Soporte por el tacón. Comportamiento frente al fuego. Sustancias peligrosas.

8.3.3. BALDOSAS DE HORMIGÓN

Baldosa no armada o accesorio complementario con acabado de la cara vista de diversas texturas para uso en áreas pavimentadas sometidas a tráfico y en cubiertas que satisfaga las siguientes condiciones:

longitud total \leq 1,00 m;

relación longitud total/ espesor $>$ 4.

Condiciones de suministro y recepción

- Marcado CE: Obligatorio desde el 1 de marzo de 2005. Norma de aplicación: UNE-EN 1339:2004 y desde el 1 de enero de 2007, norma de aplicación: UNE-EN 1339:2004/AC:2006. Baldosas de hormigón. Especificaciones y métodos de ensayo.

Sistema de evaluación de la conformidad: 4.

Identificación: Se comprobará que la identificación del producto recibido se corresponde con las características exigidas por la normativa de obligado cumplimiento y, en su caso, por el proyecto o por la dirección facultativa.

- a. Dimensiones nominales (longitud, anchura, espesor), en mm, y tolerancias, clase/marcado: 1/N; 2/P; 3/R.
- b. Elementos espaciadores, caras laterales con conicidad perimetral, ranuradas o biseladas: dimensiones nominales.
- c. Clase/marcado de la ortogonalidad de la cara vista para baldosas con diagonal $>$ 300 mm: 1/J; 2/K; 3/L.
- d. Tolerancias sobre planeidad y curvatura.
- e. Clase/marcado resistente climática: 1/A (sin requisito); 2/B (absorción de agua \leq

6%); 3/D (masa perdida después del ensayo de hielo-deshielo, valor medio $\leq 1,0$ kg/m²; valor individual $\leq 1,5$ kg/m²).



f. Clase/marcado resistente a la flexión: 1/S (valor característico $\geq 3,5$ Mpa; valor individual $\geq 2,8$ Mpa); 2/T (valor característico $\geq 4,0$ Mpa; valor individual $\geq 3,2$ Mpa); 3/U (valor característico $\geq 5,0$ Mpa; valor individual $\geq 4,0$ Mpa).

g. Clase/marcado resistente al desgaste por abrasión: 1/F (sin requisito); 2/G (huella ≤ 26 mm; desgaste por abrasión $\leq 26000/5000$ mm³/mm²); 3/H (huella ≤ 23 mm; desgaste por abrasión $\leq 20000/5000$ mm³/mm²); 4/I (huella ≤ 20 mm; desgaste por abrasión $\leq 18000/5000$ mm³/mm²).

h. Clase/marcado resistente a la carga de rotura: 30/3 (valor característico $\geq 3,0$ kN; valor mínimo $\geq 2,4$ kN); 45/4 (valor característico $\geq 4,5$ kN; valor mínimo $\geq 3,6$ kN); 70/7 (valor característico $\geq 7,0$ kN; valor mínimo $\geq 5,6$ kN); 110/11 (valor característico $\geq 11,0$ kN; valor mínimo $\geq 8,8$ kN); 140/14 (valor característico $\geq 14,0$ kN; valor mínimo $\geq 11,2$ kN); 250/25 (valor característico $\geq 25,0$ kN; valor mínimo $\geq 20,0$ kN); 300/30 (valor característico $\geq 30,0$ kN; valor mínimo $\geq 24,0$ kN).

Características reguladas que pueden estar especificadas, en función de los requisitos exigibles:

- a. Resistencia al deslizamiento/resbalamiento, según el CTE DB SUA 1.
- b. Reacción al fuego: clase A1 sin necesidad de ensayo.
- c. Conductividad térmica.
- Distintivos de calidad:

Se comprobará que el producto ostenta los distintivos de calidad exigidos, en su caso, por el proyecto o por la dirección facultativa, que avalen las características exigidas.

- Ensayos:

Se realizarán los ensayos exigidos por la normativa de obligado cumplimiento y, en su caso, por el proyecto o por la dirección facultativa. Ensayos regulados que pueden estar especificados:

Aspectos visuales. Forma y dimensiones. Espesor de la doble capa. Resistencia a flexión. Carga de rotura. Resistencia a la abrasión. Resistencia al deslizamiento/resbalamiento. Resistencia climática.

8.3.5. BALDOSAS DE TERRAZO PARA USO INTERIOR

Baldosa con acabado de la cara vista de diversas texturas para uso exclusivo en interiores.

Condiciones de suministro y recepción

Las baldosas no presentarán depresiones, grietas ni exfoliaciones, en la cara vista, visibles desde una distancia de 2 m con luz natural diurna (está permitido el relleno permanente de huecos menores).

- Mercado CE: obligatorio desde el 1 de octubre de 2006. Normas de aplicación: UNE-EN 13748-1:2005 y UNE-EN 13748-1:2005/ERRATUM:2005. Baldosas de terrazo. Parte 1: Baldosas de terrazo para uso interior.



Sistema de evaluación de la conformidad: 4.

Identificación: Se comprobará que la identificación del producto recibido se corresponde con las características exigidas por la normativa de obligado cumplimiento y, en su caso, por el proyecto o por la dirección facultativa.

- a. Dimensiones (longitud, anchura, espesor), en mm.
- b. Clase por espesor de la capa de huella de la baldosa (relacionada directamente por el tipo de pulido: en fábrica o in situ), Th: clase I (baldosas con capa de huella de espesor ≥ 4 mm), clase II (baldosas con capa de huella de espesor ≥ 8 mm).

Las baldosas de clase Th I no admitirán pulido tras su colocación.

Las baldosas de clase Th II podrán pulirse tras su colocación.

- c. Clase resistente a la carga de rotura: 1: BL I (sin requisito); 2: BL II (superficie de la baldosa ≤ 1100 cm², valor individual $\geq 2,5$ kN); 3: BL III (superficie de la baldosa > 1100 cm², valor individual $\geq 3,0$ kN).

Las baldosas de clase BL I deberán colocarse sobre una cama de mortero sobre una base rígida.

Características reguladas que pueden estar especificadas, en función de los requisitos exigibles:

- a. Absorción total de agua, en %.
 - b. Absorción de agua por capilaridad, en g/cm².
 - c. Resistencia a la flexión, en Mpa.
 - d. Resistencia al desgaste por abrasión.
 - e. Resistencia al deslizamiento/resbalamiento, según el CTE DB SUA 1.
 - f. Reacción al fuego: clase A1 sin necesidad de ensayo
 - g. Conductividad térmica.
- Distintivos de calidad:

Se comprobará que el producto ostenta los distintivos de calidad exigidos, en su caso, por el proyecto o por la dirección facultativa, que avalen las características exigidas.

- Ensayos:

Se realizarán los ensayos exigidos por la normativa de obligado cumplimiento y, en su caso, por el proyecto o por la dirección facultativa. Ensayos regulados que pueden estar

especificados:



Características geométricas, de aspecto y forma. Características físicas y mecánicas: Resistencia a la carga de rotura. Absorción total de agua. Absorción de agua por capilaridad. Resistencia a la flexión. Resistencia al desgaste por abrasión. Resistencia al deslizamiento/resbalamiento. Conductividad térmica.

8.3.6. BALDOSAS DE TERRAZO PARA USO EXTERIOR

Baldosa con acabado de la cara vista de diversas texturas para uso en exteriores (incluso en cubiertas) en áreas peatonales donde el aspecto decorativo es el predominante (p. e. paseos, terrazas, centros comerciales, etc.)

Condiciones de suministro y recepción

Las baldosas no presentarán depresiones, grietas ni exfoliaciones, en la cara vista, visibles desde una distancia de 2 m con luz natural diurna (está permitido el relleno permanente de huecos menores).

- Marcado CE: obligatorio desde el 1 de abril de 2006. Norma de aplicación: UNE EN 13748-2:2005. Baldosas de terrazo. Parte 2: Baldosas de terrazo para uso exterior.

Sistema de evaluación de la conformidad: 4.

Identificación: Se comprobará que la identificación del producto recibido se corresponde con las características exigidas por la normativa de obligado cumplimiento y, en su caso, por el proyecto o por la dirección facultativa.

- a. Dimensiones (longitud, anchura, espesor), en mm.
- b. Clase por espesor de la capa de huella de la baldosa (relacionada directamente por el tipo de pulido: en fábrica o in situ), Th: clase I (baldosas con capa de huella de espesor \geq 4 mm), clase II (baldosas con capa de huella de espesor \geq 8 mm).

Las baldosas de clase Th I no admitirán pulido tras su colocación.


Las baldosas de clase Th II podrán pulirse tras su colocación.

- c. Clase resistente a la flexión: ST (valor medio \geq 3,5 Mpa; valor individual \geq 2,8 Mpa); TT (valor medio \geq 4,0 Mpa; valor individual \geq 3,2 Mpa); UT (valor medio \geq 5,0 Mpa; valor individual \geq 4,0 Mpa).

- d. Clase resistente a la carga de rotura: 30: 3T (valor medio \geq 3,0 kN; valor individual \geq 2,4 kN); 45: 4T (valor medio \geq 4,5 kN; valor individual \geq 3,6 kN); 70: 7T (valor medio \geq 7,0 kN; valor individual \geq 5,6 kN); 110: 11T (valor medio \geq 11,0 kN; valor individual \geq 8,8 kN); 140: 14T (valor medio \geq 14,0 kN; valor individual \geq 11,2 kN); 250: 25T (valor medio \geq 25,0 kN; valor individual \geq 20,0 kN); 300: 30T (valor medio \geq 30,0 kN; valor individual \geq 24,0 kN).

- e. Clase resistente al desgaste por abrasión: F (sin requisito); G (huella \leq 26 mm; pérdida \leq 26/50 cm³/cm²); H (huella \leq 23 mm; pérdida \leq 20/50 cm³/cm²); I (huella \leq 20 mm; pérdida \leq 18/50 cm³/cm²).

f. Clase resistente climática: A (sin requisitos); B (absorción de agua $\leq 6\%$); D (masa perdida después del ensayo de hielo-deshielo: valor medio $\leq 1,0$ kg/m²; valor individual $\leq 1,5$ kg/m²).



Características reguladas que pueden estar especificadas, en función de los requisitos exigibles:

- a. Resistencia al deslizamiento/resbalamiento, según el CTE DB SUA 1.
- b. Reacción al fuego: clase A1 sin necesidad de ensayo.
- c. Conductividad térmica.
- Distintivos de calidad:

Se comprobará que el producto ostenta los distintivos de calidad exigidos, en su caso, por el proyecto o por la dirección facultativa, que avalen las características exigidas.

- Ensayos:

Se realizarán los ensayos exigidos por la normativa de obligado cumplimiento y, en su caso, por el proyecto o por la dirección facultativa. Ensayos regulados que pueden estar especificados:

Características geométricas, de aspecto y forma. Características físicas y mecánicas: Resistencia a la carga de rotura. Resistencia climática. Resistencia a la flexión. Resistencia al desgaste por abrasión. Resistencia al deslizamiento/resbalamiento. Conductividad térmica.

8.4.1. TEJAS DE ARCILLA COCIDA PARA COLOCACIÓN DISCONTINUA

Elementos de recubrimiento para colocación discontinua sobre tejados inclinados y revestimiento interior y exterior de muros, que se obtienen por conformación (extrusión y/o prensado), secado y cocción, de una pasta arcillosa que puede contener aditivos y que pueden estar recubiertos total o parcialmente de engobe o esmalte.

Tipos:

- Teja con encaje lateral y de cabeza: teja que tiene un dispositivo de encaje lateral y un dispositivo de encaje transversal simple o múltiple.
- Teja con solo encaje lateral: teja que tiene un dispositivo de encaje lateral y carece de dispositivo de encaje transversal, lo que permite obtener valores variables de recubrimiento.
- Teja plana sin encaje: teja que no tiene ningún dispositivo de encaje y puede presentar ligeros nervios longitudinales y/o transversales.
- Teja de solape: teja que está perfilada en forma de S y no contiene ningún dispositivo de encaje.
- Teja curva: teja que tiene forma de canalón con bordes paralelos o convergentes y un diseño que permite obtener valores variables de solape de cabeza.

- Piezas especiales: elementos destinados a completar y/o complementar las tejas utilizadas en la cubierta con diseño y dimensiones compatibles con ellas.



Condiciones de suministro y recepción

- Mercado CE: Obligatorio desde el 1 de febrero de 2007. Norma de aplicación: UNE-EN 1304:2006. Tejas de arcilla cocida para colocación discontinua. Definiciones y especificaciones de producto.

Sistemas de evaluación de la conformidad: 3/4.

Identificación: Se comprobará que la identificación del producto recibido se corresponde con las características exigidas por la normativa de obligado cumplimiento y, en su caso, por el proyecto o por la dirección facultativa.

TEJA CON ENCAJE LATERAL Y DE CABEZA Y TEJA CON SOLO ENCAJE LATERAL:

- a. Designación, se definen dos clases: mixta o plana.
- b. Dimensiones nominales (longitud y anchura), en mm.
- c. Impermeabilidad, se definen dos categorías: 1 (factor medio de impermeabilidad $\leq 0,5 \text{ cm}^3/\text{cm}^2/\text{día}$ o coeficiente medio de impermeabilidad $\leq 0,8$) ó 2 (factor medio de impermeabilidad $\leq 0,8 \text{ cm}^3/\text{cm}^2/\text{día}$ o coeficiente medio de impermeabilidad $\leq 0,925$).
- d. Tipo de ensayo a la helada en función del país donde se vayan a utilizar: A (Bélgica, Luxemburgo y Holanda), B (Alemania, Austria, Finlandia, Islandia, Noruega, Suecia y Suiza), C (España, Francia, Grecia, Italia y Portugal), D (Dinamarca, Irlanda y Reino Unido).


TEJA PLANA SIN ENCAJE Y TEJA DE SOLAPE:

- a. Dimensiones nominales (longitud y anchura), en mm.
- b. Impermeabilidad, se definen dos categorías: 1 (factor medio de impermeabilidad $\leq 0,5 \text{ cm}^3/\text{cm}^2/\text{día}$ o coeficiente medio de impermeabilidad $\leq 0,8$) ó 2 (factor medio de impermeabilidad $\leq 0,8 \text{ cm}^3/\text{cm}^2/\text{día}$ o coeficiente medio de impermeabilidad $\leq 0,925$).
- c. Tipo de ensayo a la helada en función del país donde se vayan a utilizar: A (Bélgica, Luxemburgo y Holanda), B (Alemania, Austria, Finlandia, Islandia, Noruega, Suecia y Suiza), C (España, Francia, Grecia, Italia y Portugal), D (Dinamarca, Irlanda y Reino Unido).

TEJA CURVA:

- a. Dimensiones nominales (longitud), en mm.
- b. Impermeabilidad, se definen dos categorías: 1 (factor medio de impermeabilidad $\leq 0,5 \text{ cm}^3/\text{cm}^2/\text{día}$ o coeficiente medio de impermeabilidad $\leq 0,8$) ó 2 (factor medio de impermeabilidad $\leq 0,8 \text{ cm}^3/\text{cm}^2/\text{día}$ o coeficiente medio de impermeabilidad $\leq 0,925$).
- c. Tipo de ensayo a la helada en función del país donde se vayan a utilizar: A (Bélgica, Luxemburgo y Holanda), B (Alemania, Austria, Finlandia, Islandia, Noruega, Suecia y

Suiza), C (España, Francia, Grecia, Italia y Portugal), D (Dinamarca, Irlanda y Reino Unido).



Características reguladas que pueden estar especificadas, en función de los requisitos exigibles:

- a. Resistencia mecánica.
- b. Comportamiento frente al fuego exterior.
- c. Clase de reacción al fuego.
- d. Emisión de sustancias peligrosas.
- Distintivos de calidad:

Se comprobará que el producto ostenta los distintivos de calidad exigidos, en su caso, por el proyecto o por la dirección facultativa, que aseguren las características exigidas.

- Ensayos:

Se realizarán los ensayos exigidos por la normativa de obligado cumplimiento y, en su caso, por el proyecto o por la dirección facultativa. Ensayos regulados que pueden estar especificados:

Características estructurales. Regularidad de la forma. Rectitud (control de flecha). Dimensiones. Impermeabilidad. Resistencia a flexión. Resistencia a la helada. Comportamiento al fuego exterior. Reacción al fuego.

8.4.3. ADHESIVOS PARA BALDOSAS CERÁMICAS

Se definen distintos tipos de adhesivos según la naturaleza química de los conglomerantes.

Adhesivo cementoso (tipo C): Mezcla de conglomerantes hidráulicos, áridos y aditivos orgánicos, que se mezclan con agua o un aditivo líquido justo antes de su utilización.

Adhesivo en dispersión (tipo D): Mezcla de conglomerante(s) orgánico(s) en forma de polímero en dispersión acuosa, aditivos orgánicos y cargas minerales, que se presenta lista para su uso.

Adhesivo de resinas reactivas (tipo R): Mezcla de resinas sintéticas, cargas minerales y aditivos orgánicos cuyo endurecimiento es el resultado de una reacción química. Están disponibles en forma de uno o más componentes.

Condiciones de suministro y recepción

- Marcado CE: Obligatorio desde el 1 de junio de 2009. Norma de aplicación: UNE-EN 12004:2008. Adhesivos para baldosas cerámicas. Requisitos, evaluación de la conformidad, clasificación y designación.

Sistema de evaluación de la conformidad: 3.

Identificación: Se comprobará que la identificación del producto recibido se corresponde

con las características exigidas por la normativa de obligado cumplimiento y, en su caso, por el proyecto o por la dirección facultativa. Características reguladas que pueden estar especificadas, en función de los requisitos exigibles.



Tipo de adhesivo según la naturaleza química de sus conglomerantes y sus características opcionales.

Tipos de adhesivos: cementosos (C), en dispersión (D), de resinas reactivas (R).

Según sus características opcionales: adhesivo normal (1), adhesivo mejorado (2), adhesivo de fraguado rápido (F), adhesivo con deslizamiento reducido (T), adhesivo con tiempo abierto ampliado (E), adhesivo deformable (S1), adhesivo altamente deformable (S2).

- a. Tiempo de conservación.
- b. Tiempo de maduración.
- c. Vida útil.
- d. Tiempo abierto.
- e. Capacidad humectante.
- f. Deslizamiento.
- g. Tiempo de ajuste.
- h. Adherencia.
- i. Deformabilidad.
- j. Deformación transversal.
- Distintivos de calidad:

Se comprobará que el producto ostenta los distintivos de calidad exigidos, en su caso, por el proyecto o por la dirección facultativa, que avalen las características exigidas.

- Ensayos:

Se realizarán los ensayos exigidos por la normativa de obligado cumplimiento y, en su caso, por el proyecto o por la dirección facultativa. Ensayos regulados que pueden estar especificados:

Tiempo abierto. Deslizamiento. Adherencia inicial. Adherencia temprana. Adherencia inicial a cizalla. Adherencia después del acondicionamiento. Adherencia a cizalla después del acondicionamiento. Deformación transversal. Resistencia química. Capacidad humectante. Resistencia al fuego.

Almacenamiento y manipulación (criterios de uso, gestión de residuos, conservación y mantenimiento)

El fabricante debería informar sobre las condiciones y el uso adecuado del producto.

El prescriptor debería evaluar el estado del lugar de trabajo (influencias mecánicas y térmicas) y seleccionar el producto adecuado considerando todos los riesgos posibles.



8.4.4. BALDOSAS CERÁMICAS

Placas de poco espesor fabricadas con arcillas y/o otras materias primas inorgánicas, generalmente utilizadas como revestimiento de suelos y paredes, moldeadas por extrusión (A) o por prensado (B) a temperatura ambiente, aunque pueden fabricarse mediante otros procedimientos, seguidamente secadas y posteriormente cocidas a temperaturas suficientes para desarrollar las propiedades necesarias. Las baldosas pueden ser esmaltadas (GL) o no esmaltadas (UGL) y son incombustibles e inalterables a la luz. Una baldosa totalmente vitrificada (o porcelánico) es una baldosa con absorción de agua menor del 0,5%.

Condiciones de suministro y recepción

- Marcado. Las baldosas cerámicas y/o su embalaje deben ser marcados con:

Marca comercial del fabricante y/o una marca de fabricación propia, y el país de origen.

Marca de primera calidad.

La referencia del anexo correspondiente de la norma UNE-EN 14411:2006 y clasificación (“precisión” o “natural”), cuando sea de aplicación.

Medidas nominales y medidas de fabricación.

Naturaleza de la superficie: esmaltada (GL) o no esmaltada (UGL).

- Marcado CE: Obligatorio desde el 1 de enero de 2009. Norma de aplicación: UNE-EN 14411:2007. Baldosas cerámicas. Definiciones, clasificación, características y marcado.

Sistema de evaluación de conformidad: Sistema 3 ó 4.

Identificación: Se comprobará que la identificación del producto recibido se corresponde con las características exigidas por la normativa de obligado cumplimiento y, en su caso, por el proyecto o por la dirección facultativa. Características reguladas que pueden estar especificadas, en función de los requisitos exigibles:

a. Tipo de baldosa:

a.1. Definidos según el método de fabricación: método A, baldosas extruidas; método B, baldosas prensadas; baldosas fabricadas por otros métodos.

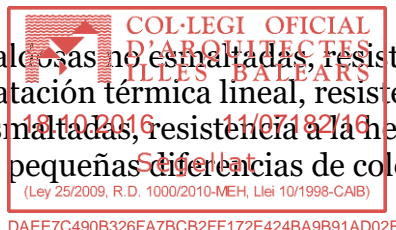
a.2. Definidos según su absorción de agua: baldosas con baja absorción de agua (Grupo I), baldosas con absorción de agua media (Grupo II), baldosa con elevada absorción de agua (Grupo III).

a.3. Definidos según acabado superficial: esmaltadas (GL) o no esmaltadas (UGL).

b. Dimensiones y aspecto superficial: Longitud y anchura, espesor, rectitud de lados, ortogonalidad, planitud de superficie, aspecto superficial.

c. Propiedades físicas: absorción de agua, resistencia a flexión (N/mm²), módulo de

ruptura, resistencia a la abrasión profunda de baldosas no esmaltadas, resistencia a la abrasión superficial de baldosas esmaltadas, dilatación térmica lineal, resistencia al choque térmico, resistencia al cuarteo de las baldosas esmaltadas, resistencia a la helada, coeficiente de fricción, expansión por humedad, pequeñas diferencias de color, resistencia al impacto.



d. Propiedades químicas: resistencia a las manchas, resistencia a ácidos y álcalis de baja concentración, resistencia a ácidos y álcalis de alta concentración, resistencia a los agentes de limpieza domésticos y productos químicos para agua de piscinas, emisión plomo y cadmio.

- Distintivos de calidad:

Se comprobará que el producto ostenta los distintivos de calidad exigidos, en su caso, por el proyecto o por la dirección facultativa, que avalen las características exigidas.

- Ensayos:

Se realizarán los ensayos exigidos por la normativa de obligado cumplimiento y, en su caso, por el proyecto o por la dirección facultativa. Ensayos regulados que pueden estar especificados:

Reacción al fuego. Fuerza de rotura, resistencia a la flexión. Deslizamiento. Resistencia al derrape. Resistencia al choque térmico. Resistencia a la helada, hielo/deshielo. Adhesión. Emisión de sustancias peligrosas.

8.5.1. SUELOS DE MADERA

Pavimentos interiores formados por el ensamblaje de elementos individuales de madera, ensamblados o preensamblados, clavados o atornillados a una estructura primaria o adheridos o flotantes sobre una capa base.

Tipos:

Suelos de madera: elementos de parqué macizo con ranuras y/o lengüetas. Productos de lamparqué macizo. Parqué de recubrimiento de madera maciza con sistema de interconexión, incluido bloque inglés. Elementos de parqué mosaico. Elementos de parqué multicapa. Tablas macizas de madera de coníferas para revestimientos de suelo. Tablas pre-ensambladas macizas de madera de frondosas. Parquet de madera maciza. Tablillas verticales, listoncillos y tacos de parquet.

Tableros derivados de la madera: revestimientos de suelos rechapados con madera.

Condiciones de suministro y recepción

- Mercado CE: Obligatorio desde el 1 de marzo de 2010. Norma de aplicación: UNE-EN 14342:2006+A1:2009. Suelos de madera. Características, evaluación de conformidad y marcado.

Sistema de evaluación de la conformidad: 1/3/4.

Identificación: Se comprobará que la identificación del producto recibido se corresponde con las características exigidas por la normativa de obligado cumplimiento y, en su caso, por

el proyecto o por la dirección facultativa. Características reguladas que pueden estar especificadas, en función de los requisitos exigibles, para los productos de de suelos de madera y parqué:



- a. Reacción al fuego (clase y subclase, y para los productos CWFL, densidad media y grosor total mínimo asociados, y para los productos ensayados, las condiciones de montaje y fijación).
- b. Emisión (liberación) de formaldehído: Clase E1 o E2.
- c. Emisión (contenido) de pentaclorofenol: si es mayor de 5 ppm la leyenda: “PCP > 5 ppm”.
- d. Resistencia a la rotura: carga máxima (kN) y luz (mm).
- e. Deslizamiento.
- f. Conductividad térmica (W/mK).
- g. Durabilidad (biológica).

El mercado debe incluir las características previamente mencionadas y la información relativa al procedimiento de colocación y su posible influencia en la aptitud al uso. Cada unidad definida por el fabricante debe ser identificada como se indica a continuación, según el tipo de producto:

- a. Tipo de producto, y si es aplicable, su denominación comercial.
- b. Nivel de uso (en tableros derivados de la madera).
- c. Machihembrado de testa si/no (en tablas macizas de madera de coníferas para revestimientos de suelo)
- d. Símbolo de la clase de aspecto.
- e. Tipo de acabado (en elementos de parqué mosaico).
- f. Longitud nominal del elemento (mm) y número de elementos.
- g. Anchura nominal y espesor nominal (mm).
- h. Empalmes por unión dentada, si/no (en tablas macizas de madera de coníferas para revestimientos de suelo).
- i. Superficie cubierta (m2).
- j. Nombre comercial de la especie.
- k. Diseño, si es aplicable.
- l. Clase de durabilidad, si se requiere.
- m. Tipo de colocación.

- n. Soporte sobre la cara o sobre la contracara, si es aplicable.
- o. Especie de madera (en tablas macizas de madera de coníferas para revestimientos de suelo).
- p. Referencia a la Norma de aplicación.
- Distintivos de calidad:



Se comprobará que el producto ostenta los distintivos de calidad exigidos, en su caso, por el proyecto o por la dirección facultativa, que aseguren las características.

- Ensayos:

Se realizarán los ensayos exigidos por la normativa de obligado cumplimiento y, en su caso, por el proyecto o por la dirección facultativa. Ensayos regulados que pueden estar especificados para los productos de suelos de madera y parqué: Reacción al fuego. Emisión de formaldehído. Contenido de pentaclorofenol. Resistencia a la rotura. Resistencia al deslizamiento. Conductividad térmica. Durabilidad biológica.

Según el producto, también pueden estar especificados:


Dureza. Contenido de humedad. Características geométricas. Dimensiones nominales. Escuadría y otros ángulos. Abarquillado. Curvatura de cara. Curvatura de canto. Mecanizaciones. Perfil. Adherencia del barniz. Resistencia a la tracción del material de soporte. Arranque de la superficie.

19.1.1. CEMENTOS COMUNES

Conglomerantes hidráulicos, es decir, materiales inorgánicos finamente molidos que, amasados con agua, forman una pasta que fragua y endurece por medio de reacciones y procesos de hidratación y que, una vez endurecidos, conservan su resistencia y estabilidad incluso bajo el agua. Los cementos conformes con la UNE EN 197-1, denominados cementos CEM, son capaces, cuando se dosifican y mezclan apropiadamente con agua y áridos de producir un hormigón o un mortero que conserve su trabajabilidad durante tiempo suficiente y alcanzar, al cabo de periodos definidos, los niveles especificados de resistencia y presentar también estabilidad de volumen a largo plazo.

Los 27 productos que integran la familia de cementos comunes y su designación es:

TIPOS PRINCIPALES	DESIGNACIÓN Y DENOMINACIÓN (TIPOS DE CEMENTOS COMUNES)	
CEM I: Cemento Portland		CEM I
CEM II: Cementos Portland compuestos	Cemento Portland con escoria	CEM II/A-S
		CEM II/B-S
	Cemento Portland con humo de sílice	CEM II/A-D
	Cemento Portland con puzolana	CEM II/A-P
		CEM II/B-P
		CEM II/A-Q
		CEM II/B-Q
	Cemento Portland con ceniza volante	CEM II/A-V
		CEM II/B-V
		CEM II/A-W
		CEM II/B-W
	Cemento Portland con esquisto calcinado	CEM II/A-T
		CEM II/B-T
	Cemento Portland con caliza	CEM II/A-L
		CEM II/B-L
		CEM II/A-LL
		CEM II/B-LL
	Cemento Portland compuesto	CEM II/A-M

		CEM II/B-M
CEM III: Cementos con escorias de alto horno		CEM III/A
		CEM III/B
	18.10.2016 11/07182/16	CEM III/C
CEM IV: Cementos puzolánicos	Segellat	CEM IV/A
	(Ley 23/2009, R.D. 1000/2010 y EN, Dec 10/1998-CAIB)	CEM IV/A
CEM V: Cementos compuestos		CEM V/A
	DAEE7C490B326FA7BCB2FF172E424BA9B91A10	CEM V/B

Condiciones de suministro y recepción

- Marcado CE: Obligatorio desde el 1 de abril de 2002. Normas de aplicación: UNE-EN 197-1 y UNE EN 197-1:2002 ERRATUM, desde el 1 de febrero de 2006, norma de aplicación: UNE-EN 197-1/A1:2005 y desde el 1 de abril de 2009, norma de aplicación: UNE-EN 197-1:2000/A3:2008. Cemento. Parte 1: Composición, especificaciones y criterios de conformidad de los cementos comunes.

Sistema de evaluación de la conformidad: 1+.

Identificación: Los cementos CEM se identificarán al menos por el tipo, y por las cifras 32,5, 42,5 ó 52,5, que indican la clase de resistencia (ej., CEM I 42,5R). Para indicar la clase de resistencia inicial se añadirán las letras N o R, según corresponda. Los cementos comunes de bajo calor de hidratación se deben indicar adicionalmente con las letras LH. Puede llevar información adicional: límite en cloruros (%), límite superior de pérdida por calcinación de cenizas volantes (%), nomenclatura normalizada de aditivos.

En caso de cemento envasado, el marcado de conformidad CE, el número de identificación del organismo de certificación y la información adjunta, deben ir indicados en el saco o en la documentación comercial que lo acompaña (albaranes de entrega), o bien en una combinación de ambos. Si sólo parte de la información aparece en el saco, entonces, es conveniente que la información completa se incluya en la información comercial. En caso de cemento expedido a granel, dicha información debería ir recogida de alguna forma apropiada, en los documentos comerciales que lo acompañen.

Se comprobará que la identificación del producto recibido se corresponde con las características exigidas por la normativa de obligado cumplimiento y, en su caso, por el proyecto o por la dirección facultativa. Características reguladas que pueden estar especificadas, en función de los requisitos exigibles:

- a. Propiedades mecánicas (para todos los tipos de cemento):
 - a.1. Resistencia mecánica a compresión normal (Mpa). A los 28 días.
 - a.2. Resistencia mecánica a compresión inicial (Mpa). A los 2 ó 7 días.
 - a.2. Calor de hidratación (J/g). A 7 días (conforme Norma EN 196-8) o a 41 h (conforme Norma EN 196-9).
- b. Propiedades físicas (para todos los tipos de cemento):
 - b.1. Tiempo de principio de fraguado (min).
 - b.2. Estabilidad de volumen (expansión en mm).
- c. Propiedades químicas (para todos los tipos de cemento):

c.1. Contenido de cloruros (%).

c.2. Contenido de sulfato (% SO₃).

c.3. Composición (% en masa de componentes principales - Clinker, escoria de horno alto, humo de sílice, puzolana natural, puzolana natural calcinada, cenizas volantes silíceas, cenizas volantes calcáreas, esquistos calcinados, caliza- y componentes minoritarios).

d. Propiedades químicas (para CEM I, CEM III):

d.1. Pérdida por calcinación (% en masa del cemento final)

d.2. Residuo insoluble (% en masa del cemento final).

e. Propiedades químicas (para CEM IV):

e.1 Puzolanidad.

- Distintivos de calidad:

Se comprobará que el producto ostenta los distintivos de calidad exigidos, en su caso, por el proyecto o por la dirección facultativa, que aseguren las características.

- Ensayos:

Se realizarán los ensayos exigidos por la normativa de obligado cumplimiento y, en su caso, por el proyecto o por la dirección facultativa. Ensayos regulados que pueden estar especificados:

Resistencia normal. Resistencia inicial. Principio de fraguado. Estabilidad. Cloruros. Sulfatos. Composición. Pérdida por calcinación. Residuo insoluble. Puzolanidad. Calor de hidratación.

19.1.7. CALES PARA LA CONSTRUCCIÓN

Formas físicas (polvo, terrones, pastas o lechadas), en las que pueden aparecer el óxido de calcio y el de magnesio y/o el hidróxido de calcio y/o el de magnesio, utilizadas como conglomerantes para preparar morteros para fábricas, revestimientos interiores y exteriores, así como para fabricar otros productos para construcción.

Tipos:

- Cales aéreas: constituidas principalmente por óxido o hidróxido de calcio que endurecen lentamente al aire bajo el efecto del dióxido de carbono presente en el aire. Pueden ser:


Cales vivas (Q): producidas por la calcinación de caliza y/o dolomía, pudiendo ser cales cálcicas (CL) y cales dolomíticas (semihidratadas o totalmente hidratadas).

Cales hidratadas (S): cales aéreas, cálcicas o dolomíticas resultantes del apagado controlado de las cales vivas.

- Cales hidráulicas naturales (NHL): producidas por la calcinación de calizas más o



menos arcillosas o silíceas con reducción a polvo mediante apagado con o sin molienda, que fraguan y endurecen con el agua. Pueden ser:



Cales hidráulicas naturales con adición de materiales (Z): pueden contener materiales hidráulicos o puzolánicos hasta un 20% en masa

Cales hidráulicas (HL): constituidas principalmente por hidróxido de calcio, silicatos de calcio y aluminatos de calcio, producidos por la mezcla de constituyentes adecuados.

Condiciones de suministro y recepción

- Mercado CE: Obligatorio desde el 1 de agosto de 2003, norma de aplicación: UNE EN 459-1:2002 y desde el 1 de enero de 2010, norma de aplicación: UNE-EN 459-1:2002/AC:2002. Cales para la construcción. Parte 1: Definiciones, especificaciones y criterios de conformidad.

Sistema de evaluación de la conformidad: 2.

Identificación: Se comprobará que la identificación del producto recibido se corresponde con las características exigidas por la normativa de obligado cumplimiento y, en su caso, por el proyecto o por la dirección facultativa. Características reguladas que pueden estar especificadas, en función de los requisitos exigibles:

- a. Tipo de cal: cálcica (CL), dolomítica (DL), hidráulica natural (NHL), hidráulica artificial (HL).
- b. Cifra de dos dígitos que indica el contenido de CaO+MgO de las cales aéreas cálcicas.
- c. Cifra de dos dígitos que indica el contenido de CaO+MgO de las cales aéreas dolomíticas.
- d. Letra mayúscula que indica el estado en que son suministradas las cales aéreas cálcicas.
- e. Letra mayúscula que indica el estado en que son suministradas las cales aéreas dolomíticas.
- f. Cifra que indica, en MPa, la resistencia a compresión mínima a 28 días de las cales aéreas hidráulicas.
- g. Letra mayúscula Z en caso de contener adiciones de materiales hidráulicos o puzolánicos adecuados hasta un 20% de la masa de las cales hidráulicas naturales.
- h. Tiempo de fraguado en cales hidráulicas.
- i. Contenido en aire de cales hidráulicas.
- j. Estabilidad de volumen.
- k. Finura.
- l. Penetración.

m. Durabilidad.

- Distintivos de calidad:



Se comprobará que el producto ostenta los ~~distintivos de calidad exigidos~~, en su caso, por el proyecto o por la dirección facultativa, que aseguren las características.

- Ensayos:

Se realizarán los ensayos exigidos por la normativa de obligado cumplimiento y, en su caso, por el proyecto o por la dirección facultativa. Ensayos regulados que pueden estar especificados:

En general, contenido de: CaO+MgO, MgO, CO₂, SO₃, cal libre (% de masa).

En cales hidráulicas, resistencia a compresión a los 28 días (Mpa).

En cales vivas, estabilidad después del apagado y rendimiento (dm³/10kg).

En cal cálcica hidratada, dolomítica hidratada, en pasta, hidráulica e hidráulica natural: Finura (% de rechazo en masa). Agua libre (%). Estabilidad (mm). Penetración (mm). Contenido en aire (%). Tiempo de fraguado (h).

Ensayos adicionales: Reactividad (en cal viva). Demanda de agua (ensayos de morteros). Retención de agua (ensayos de morteros). Densidad volumétrica aparente (kg/dm³). Finura (en cal viva). Blancura.

19.1.8. ADITIVOS PARA HORMIGONES

Producto incorporado en el momento del amasado del hormigón, en una cantidad $\leq 5\%$ en masa, con relación al contenido de cemento en el hormigón, con objeto de modificar las propiedades de la mezcla en estado fresco y/o endurecido.

Condiciones de suministro y recepción

- Mercado CE: Obligatorio a partir del 1 de marzo de 2011. Norma de aplicación: UNE EN 934-2:2010. Aditivos para hormigones, morteros y pastas. Parte 2: Aditivos para hormigones. Definiciones, requisitos, conformidad, marcado y etiquetado.

Sistema de evaluación de la conformidad: 2+.

Identificación: Se comprobará que la identificación del producto recibido se corresponde con las características exigidas por la normativa de obligado cumplimiento y, en su caso, por el proyecto o por la dirección facultativa. Características reguladas que pueden estar especificadas, en función de los requisitos exigibles (suponiendo que los aditivos están uniformemente repartidos en el hormigón):

- a. Contenido en iones cloruro.
- b. Contenido en alcalinos.
- c. Comportamiento frente a la corrosión.

- d. Resistencia a compresión.
- e. Contenido en aire.
- f. Contenido en aire (aire ocluido).
- g. Características de los huecos de aire.
- h. Reducción de agua.
- i. Exudación.
- j. Tiempo de fraguado.
- k. Tiempo de endurecimiento/desarrollo de las resistencias.
- l. Absorción capilar.
- m. Consistencia.
- n. Sustancias peligrosas.
- o. Durabilidad.
- Distintivos de calidad:



Se comprobará que el producto ostenta los distintivos de calidad exigidos, en su caso, por el proyecto o por la dirección facultativa, que aseguren las características.

- Ensayos:

Se realizarán los ensayos exigidos por la normativa de obligado cumplimiento y, en su caso, por el proyecto o por la dirección facultativa. Ensayos regulados que pueden estar especificados:

Homogeneidad. Color. Densidad relativa (sólo para aditivos líquidos). Extracto seco convencional. Valor del pH (sólo para aditivos líquidos). Contenido en cloruros (Cl-). Contenido en alcalinos. Reducción de agua. Aumento de la consistencia. Mantenimiento de la consistencia. Tiempo de fraguado. Contenido en aire en el hormigón fresco. Exudación. Contenido en aire en el hormigón endurecido (espaciado de los huecos de aire). Resistencia a compresión. Absorción capilar.

19.1.12. MORTEROS PARA REVOCO Y ENLUCIDO

Morteros para revoco/enlucido hechos en fábrica (morteros industriales) a base de conglomerantes inorgánicos para exteriores (revocos) e interiores (enlucidos) utilizados en muros, techos, pilares y tabiques.

Condiciones de suministro y recepción

- Mercado CE: Obligatorio desde el 1 de febrero de 2005. Norma de aplicación: UNE EN 998-1:2003 y desde el 1 de junio de 2006, norma de aplicación: UNE EN 998-1:2003/AC:2006. Especificaciones de los morteros para albañilería. Parte 1: Morteros para revoco y

enlucido.

Sistema de evaluación de la conformidad: 4.



Identificación: Se comprobará que la identificación del producto recibido se corresponde con las características exigidas por la normativa de obligado cumplimiento y, en su caso, por el proyecto o por la dirección facultativa. Características reguladas que pueden estar especificadas, en función de los requisitos exigibles:

a. Tipo de mortero:

a.1. Definidos según el concepto: diseñados (por sus prestaciones) o prescritos (por sus proporciones).

a.2. Definidos según sus propiedades y/o su utilización: mortero para revoco/enlucido para uso corriente (GP), para revoco/enlucido ligero (LW), para revoco coloreado (CR), para revoco monocapa (OC) mortero para revoco/enlucido para renovación (R), mortero para revoco/enlucido para aislamiento térmico (T).

a.3. Definidos según el sistema de fabricación: mortero hecho en una fábrica (mortero industrial), mortero semiterminado hecho en una fábrica o mortero hecho en obra.

b. Tiempo de utilización.

c. Contenido en aire.

d. Resistencia a compresión a 28 días: valores declarados (N/mm²) o categorías: CSI, CSII, CSIII y CSIV.

e. Adhesión (para los morteros para revoco/enlucido excepto para el mortero para revoco monocapa) y adhesión después de ciclos climáticos de acondicionamiento (únicamente para mortero para revoco monocapa): valor declarado de la resistencia (N/mm²) y forma de rotura A, B o C.

f. Absorción de agua por capilaridad (para los morteros destinados a ser utilizados en construcciones exteriores): categorías en [kg/(m².min)] 0,5, W₀ (cuando no está especificado), W₁, W₂, excepto R para los valores declarados de absorción de agua ($\geq 0,3$ kg/m², después de 24 horas).

g. Penetración al agua después del ensayo de absorción de agua por capilaridad (en mm).

h. Permeabilidad al agua sobre soportes relevantes después de ciclos climáticos de acondicionamiento (ml/cm² después de 48 horas); únicamente para morteros para revoco monocapa.

i. Permeabilidad al vapor de agua (para los morteros destinados a ser utilizados en construcciones exteriores): valores tabulados declarados del coeficiente μ de difusión de vapor de agua.

j. Conductividad térmica/densidad en seco aparente (kg/m³) (para los morteros diseñados destinados a ser utilizados en construcciones sometidas a requisitos de aislamiento térmico, salvo para los morteros para revoco/enlucido para aislamiento

térmico): valor tabulado declarado.



k. Conductividad térmica (para los morteros para revoco/enlucido para aislamiento térmico): valor tabulado declarado (categorías **St y E2**).

l. Durabilidad (resistencia a los ciclos de hielo/deshielo): valor declarado como pertinente, evaluación basada en función de las disposiciones en vigor en el lugar previsto de utilización para los morteros para revoco excepto los monocapa;

m. Durabilidad (resistencia a los ciclos de hielo/deshielo): valor por ensayos de adhesión y permeabilidad al agua después de ciclos climáticos de acondicionamiento, para los morteros para revoco monocapa.

n. Reacción frente al fuego: euroclases declaradas (A1 a F).

o. Informaciones específicas eventuales relacionadas con las sustancias peligrosas.

- Distintivos de calidad:

Se comprobará que el producto ostenta los distintivos de calidad exigidos, en su caso, por el proyecto o por la dirección facultativa, que avalen las características exigidas.

- Ensayos:

Se realizarán los ensayos exigidos por la normativa de obligado cumplimiento y, en su caso, por el proyecto o por la dirección facultativa. Ensayos regulados que pueden estar especificados para productos terminados:

Densidad aparente del mortero fresco.

Propiedades del mortero seco: Tamaño máximo del grano y Cantidad de agua de amasado.

Propiedades del mortero endurecido: Resistencia a compresión y Densidad aparente.

19.1.13. MORTEROS PARA ALBAÑILERÍA

Morteros para albañilería hechos en fábrica (morteros industriales) utilizados en muros, pilares y tabiques de albañilería, para su trabazón y rejuntado.

Condiciones de suministro y recepción

- Mercado CE: obligatorio desde el 1 de febrero de 2005. Norma de aplicación: UNE EN 998-2:2004. Especificaciones de los morteros para albañilería. Parte 2: Morteros para albañilería.

Sistemas de evaluación de la conformidad: 2+ para morteros industriales diseñados, ó 4 para morteros industriales prescritos.

Identificación: Se comprobará que la identificación del producto recibido se corresponde con las características exigidas por la normativa de obligado cumplimiento y, en su caso, por el proyecto o por la dirección facultativa. Características reguladas que pueden estar especificadas, en función de los requisitos exigibles:



- a. Tipo de mortero:
- Definidos según el concepto: prediseñados (por sus prestaciones) o prescritos (por sus proporciones).
 - Definidos según sus propiedades y/o su utilización: mortero para uso corriente (G), mortero para juntas y capas finas (T) o mortero ligero (L).
 - Definidos según el sistema de fabricación: mortero hecho en una fábrica (mortero industrial), mortero semiterminado hecho en una fábrica, mortero predosificado, mortero premezclado de cal y arena o mortero hecho en obra.
- b. Tiempo de utilización.
- c. Contenido en cloruros (para los morteros utilizados en albañilería armada): valor declarado (como una fracción en % en masa).
- d. Contenido en aire.
- e. Proporción de los componentes (para los morteros prescritos) y la resistencia a compresión o la clase de resistencia a compresión: proporciones de la mezcla en volumen o en peso.
- f. Resistencia a compresión o la clase de resistencia a compresión (para los morteros diseñados): valores declarados (N/mm²) o categorías.
- g. Resistencia de unión (adhesión) (para los morteros diseñados destinados a ser utilizados en construcciones sometidas a requisitos estructurales): valor declarado de la resistencia inicial de cizallamiento (N/mm²) medida o tabulada.
- h. Absorción de agua (para los morteros destinados a ser utilizados en construcciones exteriores): valor declarado en [kg/(m².min)]0,5.
- i. Permeabilidad al vapor de agua (para los morteros destinados a ser utilizados en construcciones exteriores): valores tabulados declarados del coeficiente μ de difusión de vapor de agua.
- j. Densidad (para los morteros diseñados destinados a ser utilizados en construcciones sometidas a requisitos de aislamiento térmico).
- k. Conductividad térmica (para los morteros diseñados destinados a ser utilizados en construcciones sometidas a requisitos de aislamiento térmico): valor declarado o tabulado medido (W/mK).
- l. Durabilidad (resistencia a los ciclos de hielo/deshielo): valor declarado como pertinente, evaluación basada en función de las disposiciones en vigor en el lugar previsto de utilización.
- m. Tamaño máximo de los áridos (para los morteros para juntas y capas finas).
- n. Tiempo abierto o tiempo de corrección (para los morteros para juntas y capas finas).

o. Reacción frente al fuego (para los morteros destinados a ser utilizados en construcciones sometidas a requisitos frente al fuego): euroclases declaradas (A1 a F).

- Distintivos de calidad:



Se comprobará que el producto ostenta los distintivos de calidad exigidos, en su caso, por el proyecto o por la dirección facultativa, que avalen las características exigidas.

- Ensayos:

Se realizarán los ensayos exigidos por la normativa de obligado cumplimiento y, en su caso, por el proyecto o por la dirección facultativa. Ensayos regulados que pueden estar especificados:

- Propiedades del mortero fresco: Tiempo de utilización. Contenido en cloruros. Contenido en aire. Tiempo abierto o tiempo de corrección (para los morteros para juntas y capas finas). Dimensiones de los áridos (para los morteros para juntas y capas finas).

- Propiedades del mortero endurecido: Resistencia a compresión. Resistencia de unión (adhesión). Absorción de agua. Permeabilidad al vapor de agua. Densidad. Conductividad térmica. Durabilidad.

19.1.14. ÁRIDOS PARA HORMIGÓN

Materiales granulares naturales (origen mineral, sólo sometidos a procesos mecánicos), artificiales (origen mineral procesados industrialmente que suponga modificaciones térmicas, etc.), reciclados (a partir de materiales inorgánicos previamente utilizados en la construcción), filleres (áridos cuya mayor parte pasa por el tamiz de 0,063 mm y que pueden ser empleados en los materiales de construcción para proporcionar ciertas características) y las mezclas de estos áridos utilizados en la construcción para la elaboración del hormigón. Se incluyen los áridos con densidad aparente > 2,00 Mg/m³, empleados en todo tipo de hormigón. También se incluyen los áridos reciclados con densidades entre 1,50 Mg/m³ y 2,00 Mg/m³ con las salvedades pertinentes, y los áridos reciclados finos (4 mm) con las salvedades pertinentes. No se incluyen los filleres empleados como componentes del cemento u otras aplicaciones diferentes del filler inerte para hormigón.

Condiciones de suministro y recepción

- Marcado CE: Obligatorio desde el 1 de enero de 2010. Norma de aplicación: UNE EN 12620:2003+A1:2009. Áridos para hormigón.

Sistema de evaluación de la conformidad: en general será el 2+; no obstante, las disposiciones reglamentarias específicas de cada producto podrán establecer para determinados productos y usos el sistema de evaluación de la conformidad: 4.

Identificación: Se comprobará que la identificación del producto recibido se corresponde con las características exigidas por la normativa de obligado cumplimiento y, en su caso, por el proyecto o por la dirección facultativa.

Características esenciales de los áridos:

a. Forma, tamaño y densidad de partículas.

- b. Limpieza.
- c. Resistencia a la fragmentación/machaqueo.
- d. Resistencia al pulimento/abrasión/desgaste.
- e. Composición/contenido.
- f. Estabilidad en volumen.
- g. Absorción de agua.
- h. Sustancias peligrosas: emisión de radioactividad; liberación de metales pesados; liberación de carbonos poliaromáticos; liberación de otras sustancias peligrosas.
- i. Durabilidad frente al hielo y deshielos.
- j. Durabilidad frente a la reactividad álcali-sílice.



Características esenciales de los filleres:

- a. Finura, tamaño y densidad de partículas.
- b. Composición/contenido.
- c. Limpieza.
- d. Estabilidad en volumen.
- e. Liberación de otras sustancias peligrosas.
- f. Durabilidad frente al hielo y deshielo.

Cualquier otra información necesaria según los requisitos especiales exigibles según su uso final u origen del árido:

- a. Requisitos geométricos: Índice de lajas (para determinar la forma de los áridos gruesos). Coeficiente de forma (de áridos gruesos). Contenido en conchas, en % (de áridos gruesos). Contenido en finos, en % máximo (masa) que pasa por el tamiz 0,063 mm. Calidad de los finos.
- b. Requisitos físicos: Resistencia a la fragmentación. Resistencia al desgaste (de los áridos gruesos). Resistencia al pulimento (de los áridos gruesos). Resistencia a la abrasión superficial (de los áridos gruesos). Resistencia a la abrasión por neumáticos claveteados (de los áridos gruesos). Densidad aparente y absorción de agua. Densidad de conjunto. Resistencia (del árido grueso) a ciclos de hielo y deshielo, estabilidad al sulfato de magnesio. Estabilidad de volumen. Retracción por secado. Reactividad álcali-sílice. Clasificación de los componentes de los áridos gruesos reciclados.
- c. Requisitos químicos: Contenido en cloruros. Contenido en sulfatos solubles en ácido. Contenido total en azufre. Contenido en sulfato soluble en agua de los áridos reciclados. Otros componentes.



- Distintivos de calidad:

Se comprobará que el producto ostenta los distintivos de calidad exigidos, en su caso, por el proyecto o por la dirección facultativa, que aseguren las características.

- Ensayos:

Se realizarán los ensayos exigidos por la normativa de obligado cumplimiento y, en su caso, por el proyecto o por la dirección facultativa. Ensayos regulados que pueden estar especificados:

Para las características generales: Granulometría. Forma de los áridos gruesos. Contenido en finos. Calidad de los finos. Densidad de partículas y absorción de agua. Reactividad álcali-sílice. Descripción petrográfica. Sustancias peligrosas (emisión de radioactividad, liberación de metales pesados, liberación de carbonos poliaromáticos).

Para las características específicas de los áridos destinados a un empleo específico: Resistencia a la fragmentación. Resistencia al desgaste. Resistencia al pulimento. Resistencia a la abrasión superficial. Resistencia a la abrasión por neumáticos claveteados. Hielo y deshielo. Contenido en cloruros. Contenido en carbonato cálcico.

Para propiedades apropiadas de áridos de determinados orígenes: Contenido en conchas. Estabilidad en volumen - Retracción por secado. Contenido en cloruros. Compuestos que contienen azufre. Sustancias orgánicas (contenido en humus, ácido fúlvico, ensayo comparativo de resistencia - tiempo de fraguado, contaminantes orgánicos ligeros). Desintegración del silicato di-cálcico. Desintegración del hierro. Influencia en el tiempo inicial de fraguado del cemento. Constituyentes de los áridos reciclados gruesos. Densidad de partículas y absorción de agua. Sulfato soluble en agua.

19.1.17. ÁRIDOS PARA MORTEROS

Materiales granulares naturales (origen mineral, sólo sometidos a procesos mecánicos), artificiales (origen mineral procesados industrialmente que suponga modificaciones térmicas, etc.), reciclados (a partir de materiales inorgánicos previamente utilizados en la construcción), filler de los áridos (áridos cuya mayor parte pasa por el tamiz de 0,063 mm y que pueden ser empleados en los materiales de construcción para proporcionar ciertas propiedades) y las mezclas de estos áridos utilizados en la construcción para la elaboración de los morteros (mortero para albañilería, mortero para pavimentos/enlucidos, revestimiento de paredes interiores, enfoscado de paredes exteriores, materiales especiales para cimentación, mortero para reparación, pastas) para las edificaciones, carreteras y trabajos de ingeniería civil. No se incluye el filler del árido empleado como componentes del cemento o como un filler inerte de los áridos para morteros o para áridos empleados en la capa superficial de suelos industriales.

Condiciones de suministro y recepción

- Mercado CE: Obligatorio desde el 1 de junio de 2004. Norma de aplicación: UNE-EN 13139:2003 y desde el 1 de enero de 2010, norma de aplicación: UNE-EN 13139/AC:2004. Áridos para morteros.

El sistema de evaluación de la conformidad aplicable en general a estos productos a efectos reglamentarios será el 2+; no obstante, las disposiciones reglamentarias específicas de cada producto podrán establecer para determinados productos y usos el sistema de evaluación de

la conformidad 4.



Identificación: Se comprobará que la identificación del producto recibido se corresponde con las características exigidas por la normativa de obligado cumplimiento y, en su caso, por el proyecto o por la dirección facultativa.

Características esenciales de los áridos:

- a. Forma tamaño y densidad de las partículas.
- b. Limpieza.
- c. Composición/contenido.
- d. Estabilidad de volumen.
- e. Absorción de agua.
- f. Sustancias peligrosas (emisión de radioactividad, desprendimiento de metales pesados, emisión de carbonos poliaromáticos, emisión de otras sustancias peligrosas).
- g. Durabilidad contra el hielo-deshielo.
- h. Durabilidad contra la reactividad álcali-sílice.

Características esenciales de los filleres:

- a. Finura/granulometría y densidad.
- b. Composición/contenido.
- c. Limpieza.
- d. Pérdida por calcinación.
- e. Emisión de sustancias peligrosas.
- f. Durabilidad contra el hielo/deshielo.

Cualquier otra información necesaria según los requisitos especiales exigibles según la aplicación particular, su uso final u origen del árido:

- a. Requisitos geométricos: Tamaños del árido. Granulometría. Forma de las partículas y contenido en conchas. Finos (contenido y calidad).
- b. Requisitos físicos: Densidad de las partículas. Absorción de agua. Resistencia al hielo y al deshielo.
- c. Requisitos químicos: Contenido en cloruros. Contenido en sulfatos solubles en ácido. Contenido total en azufre. Contenido en componentes que alteran la velocidad de fraguado y la de endurecimiento del mortero. Requisitos adicionales para los áridos artificiales (sustancias solubles en agua, pérdida por calcinación). Reactividad álcali-sílice.

- Distintivos de calidad:

Se comprobará que el producto ostenta los distintivos de calidad exigidos, en su caso, por el proyecto o por la dirección facultativa, que aseguren las características.



- Ensayos:

Se realizarán los ensayos exigidos por la normativa de obligado cumplimiento y, en su caso, por el proyecto o por la dirección facultativa. Ensayos regulados que pueden estar especificados:

Tamaño del árido y granulometría. Contenido en conchas. Finos (contenido/calidad, equivalente de arena, azul de metileno). Densidad de partículas. Absorción de agua. Contenido en cloruros (para áridos marinos, para áridos no marinos). Contenido en sulfatos. Compuestos que contienen azufre. Compuestos que alteran la velocidad de fraguado y de endurecimiento del mortero (hidróxido de sodio, ácido fúlvico, ensayo de resistencia comparativa, tiempo de fraguado, contaminantes orgánicos ligeros). Materia soluble en agua. Pérdida por calcinación. Resistencia al hielo y deshielo. Reactividad álcali-sílice. Sustancias peligrosas (emisión de radioactividad, liberación de metales pesados, emisión de carbones poliaromáticos).

19.2.1. PLACAS DE YESO LAMINADO

Material formado por un alma de yeso embutida e íntimamente ligada a dos láminas de cartón fuerte para formar una placa rectangular lisa. Las superficies de cartón pueden variar en función de la utilización de cada tipo de placa, y el alma puede contener aditivos que le confieran propiedades adicionales. Los bordes longitudinales están recubiertos por el cartón y perfilados en función de las futuras aplicaciones.

Sistema de fijación: clavado, atornillado o pegado con adhesivo a base de yeso u otros adhesivos. También se pueden incorporar a un sistema de falsos techos suspendidos.

Usos: trasdosados de muros, de techos fijos y suspendidos, de tabiques o para revestimiento de pilares y vigas. También pueden emplearse para suelos y como aplicaciones en exteriores. No se contemplan las placas sometidas a cualquier transformación secundaria (como las placas con aislantes).

Condiciones de suministro y recepción


- Marcado CE: Obligatorio desde el 1 de diciembre de 2010. Norma de aplicación: UNE-EN 520:2005+A1:2010. Placas de yeso laminado. Definiciones, especificaciones y métodos de ensayo.

Sistema de evaluación de la conformidad: 3/ 4.

Identificación: Se comprobará que la identificación del producto recibido se corresponde con las características exigidas por la normativa de obligado cumplimiento y, en su caso, por el proyecto o por la dirección facultativa.

Las placas de yeso laminado vendrán definidas por la siguiente designación:

- a. La denominación “placa de yeso laminado”.



b. Tipo: A, estándar; D, con densidad controlada; E, para exteriores; F, con la cohesión del alma mejorada a altas temperaturas; H (1, 2 ó 3), con capacidad de absorción de agua reducida; I, con dureza superficial mejorada o de alta dureza; P, con una cara preparada para recibir un enlucido de yeso o para ser combinada mediante pegado a otros materiales con forma de placas o paneles; R, con resistencia mejorada.

c. Referencia a la norma UNE EN 520.

d. Dimensiones en mm; anchura, longitud y espesor.

e. Perfil del borde longitudinal: cuadrado, biselado, afinado, semirredondeado, semirredondeado afinado, redondeado, usos especiales.

- Ensayos:

Se realizarán los ensayos exigidos por la normativa de obligado cumplimiento y, en su caso, por el proyecto o por la dirección facultativa. Ensayos regulados que pueden estar especificados:

Determinación de la anchura, longitud y espesor. Ortogonalidad de las aristas. Perfil afinado. Profundidad del afinado del borde. Resistencia a flexión (carga de rotura a flexión). Deformación bajo carga. Capacidad de absorción superficial de agua. Absorción total de agua. Cohesión del alma a alta temperatura. Densidad. Dureza superficial de la placa. Resistencia al esfuerzo cortante (resistencia de la unión placa/subestructura soporte). Gramaje del papel.

19.2.2. PANELES DE YESO

Elementos de construcción paralelepípedicos rectangulares prefabricados, con al menos dos de sus lados opuestos machihembrados, producidos a base de sulfato cálcico y agua que puede incorporar fibras, rellenos, áridos y otros aditivos, siempre y cuando no estén clasificados como sustancias peligrosas de acuerdo con la reglamentación europea. Pueden ser macizos o perforados y pueden ser coloreados mediante pigmentos. Tendrán un espesor comprendido entre 50 mm y 150 mm, una longitud no mayor de 1000 mm y una altura determinada en relación a la longitud de forma que la superficie de un panel sea de 0,20 m² como mínimo. En los paneles perforados el espesor mínimo del panel en cualquier punto debe ser al menos de 15 mm. El volumen total de huecos debe ser menor del 40%.

Su uso principal es la ejecución de paramentos no portantes, de revestimientos interiores de tabiques y para la protección contra el fuego de columnas, huecos de ascensores, etc. Estos productos no se utilizan para la ejecución de techos.

Condiciones de suministro y recepción

- Mercado CE: Obligatorio desde el 1 de enero de 2010. Norma de aplicación: UNE EN 12859:2009. Paneles de yeso. Definiciones, especificaciones y métodos de ensayo.

Sistema de evaluación de la conformidad: 3.

Identificación: Se comprobará que la identificación del producto recibido se corresponde con las características exigidas por la normativa de obligado cumplimiento y, en su caso, por el proyecto o por la dirección facultativa.

Los paneles de yeso vendrán definidos por la siguiente designación:

- a. Las palabras “Panel de yeso”.
 - b. Referencia a la norma UNE-EN 12859:2008
 - c. Dimensiones en mm: espesor, longitud y altura (o en caso necesario, espesor en mm y número de paneles por m²).
 - d. Tipos: macizo o perforado; densidad (alta, baja, media); masa por unidad de superficie (declarada); hidrofugado (si es necesario, Clase H2 o H1).
 - e. pH: inferior a 6,5 o superior a 6,5.
- Distintivos de calidad:

Se comprobará que el producto ostenta los distintivos de calidad exigidos, en su caso, por el proyecto o por la dirección facultativa, que avalen las características exigidas.

- Ensayos: Se realizarán los ensayos exigidos por la normativa de obligado cumplimiento y, en su caso, por el proyecto o por la dirección facultativa. Ensayos regulados que pueden estar especificados:

Determinación de las dimensiones. Planicidad de los paneles. Masa. Densidad. Resistencia mecánica a flexión. Capacidad de absorción de agua. Contenido en humedad. Determinación del pH.

19.2.5. YESO DE CONSTRUCCIÓN Y CONGLOMERANTES A BASE DE YESO PARA LA CONSTRUCCIÓN

El yeso de construcción es un conglomerante a base de yeso con un mínimo de un 50% de sulfato de calcio como componente activo principal, y con un contenido en cal inferior al 5% (el fabricante puede añadir aditivos y áridos), incluidos los yesos premezclados (todos los tipos de yesos para la construcción, morteros de yeso y morteros de yeso y cal que se utilizan en la construcción). Los conglomerantes a base de yeso son conglomerantes a base de sulfato de calcio en sus distintas fases de hidratación, que pueden obtenerse a partir de la deshidratación del dihidrato y que se emplea, mezclado con agua, para mantener las partículas sólidas juntas en una masa coherentes durante el proceso de fraguado. Por tanto, se trata yeso de construcción y conglomerantes a base de yeso para la construcción en polvo, incluidos los yesos premezclados para revestir paredes y techos en el interior de edificios en los que se aplica como material de acabado que puede ser decorado. Estos productos están especialmente formulados para cumplir sus especificaciones de uso mediante el empleo de aditivos, adiciones, agregados y otros conglomerantes. Se incluyen los yesos y productos a base de yeso para su aplicación manual o mecánica; los conglomerantes a base de yeso para su empleo directo en la obra y los utilizados como materia prima para la fabricación de paneles de yeso, placas de yeso laminado, placas de yeso reforzadas con fibras, productos staff y placas para techos; los morteros de agarre a base de yeso.

Se puede utilizar cal de construcción, en forma de hidróxido de calcio, como conglomerante adicional junto con el conglomerante a base de yeso si el conglomerante a base de yeso es el principal componente activo del mortero.

Condiciones de suministro y recepción



- Mercado CE: Obligatorio desde el 1 de octubre de 2010. Norma de aplicación: UNE-EN 13279-1:2009. Yeso de construcción y conglomerantes a base de yeso para la construcción. Parte 1: Definiciones y especificaciones. Sistemas de evaluación de conformidad: sistema 3 (para su uso en paredes, tabiques, techos o revestimientos para la protección frente al fuego de elementos estructurales y/o para compartimentación frente al fuego en edificios y con característica de reacción al fuego) o sistema 4 (para su uso en paredes, tabiques, techos o revestimientos para la protección frente al fuego de elementos estructurales y/o para compartimentación frente al fuego en edificios con otras características y para el resto de los casos).

Identificación: Se comprobará que la identificación del producto recibido se corresponde con las características exigidas por la normativa de obligado cumplimiento y, en su caso, por el proyecto o por la dirección facultativa.

Los paneles de yeso vendrán definidos por la siguiente designación:

a. Tipo de yeso o de conglomerante de yeso, según la siguiente designación y su identificación correspondiente:

- Conglomerantes a base de yeso, A: para uso directo o para su transformación (productos en polvo, secos), A1; para empleo directo en obra, A2; para su transformación, A3.

- Yeso para la construcción, B: yeso de construcción, B1; mortero de yeso, B2; mortero de yeso y cal, B3; yeso de construcción aligerado, B4; mortero aligerado de yeso, B5; mortero de yeso y cal aligerado, B6; yeso de construcción de alta dureza, B7.

- Yeso para aplicaciones especiales: yeso para trabajos con staff, C1; yeso para morteros de agarre, C2; yeso acústico, C3; yeso con propiedades de aislamiento térmico, C4; yeso para protección contra el fuego, C5; yeso para su aplicación en capa fina, producto de acabado, C6; producto de acabado, C7.

b. Referencia a la norma UNE-EN 13279-1:2009.

c. Identificación (conforme el punto a): A, A1, A2, A3, etc.

d. Tiempo de principio de fraguado.

e. Resistencia a compresión, en N/mm².

Características reguladas que pueden estar especificadas, en función de los requisitos exigibles:

a. Reacción al fuego (en situaciones de exposición: A1).

b. Aislamiento directo al ruido aéreo (en condiciones finales de uso), en dB (para el sistema del que forma parte el producto).

c. Resistencia térmica, en m² K/W.

d. Sustancias peligrosas.

- Distintivos de calidad:

Se comprobará que el producto ostenta los distintivos de calidad exigidos en su caso, por el proyecto o por la dirección facultativa, que avalen las características exigidas.



- Ensayos:

Se realizarán los ensayos exigidos por la normativa de obligado cumplimiento y, en su caso, por el proyecto o por la dirección facultativa. Ensayos regulados que pueden estar especificados:

- Para los conglomerantes de yeso: Contenido en sulfato de calcio.

- Para los yesos para la construcción: Contenido en conglomerante de yeso. Tiempo de principio de fraguado. Resistencia a flexión. Resistencia a compresión. Dureza superficial. Adherencia.

- Para los yesos para la construcción para aplicaciones especiales: Contenido en conglomerante a base de yeso. Finura de molido. Tiempo de principio de fraguado. Resistencia a flexión. Resistencia a compresión. Dureza superficial.

- Ensayos ligados a las condiciones finales de uso: Reacción al fuego. Resistencia al fuego. Aislamiento directo al ruido aéreo. Absorción acústica. Resistencia térmica (por cálculo). Sustancias peligrosas.



DAEE7C490B326FA7BCB2FF172E424BA9B91AD02E

SELECCIÓN DE NORMATIVA TÉCNICA APLICABLE A EDIFICACIÓN

Col·legi Oficial d'Arquitectes de les Illes Balears
Àrea Tècnica

Actualizada a 5 de septiembre de 2016
v3.2016



00 GENERAL

E ESTRUCTURA Y CIMENTACIÓN

- E.01 Acciones
- E.02 Estructura
- E.03 Cimentación

C SISTEMA CONSTRUCTIVO Y ACONDICIONAMIENTO

- C.01 Envolventes
- C.02 Aislamientos e impermeabilización

I INSTALACIONES

- I.01 Electricidad
- I.02 Iluminación
- I.03 Fontanería
- I.04 Evacuación
- I.05 Térmicas
- I.06 Telecomunicaciones
- I.07 Ventilación
- I.08 Combustible
- I.09 Protección
- I.10 Transporte
- I.11 Piscinas y Parques Acuáticos
- I.12 Actividades

S SEGURIDAD

- S.01 Estructural
- S.02 Incendio
- S.03 Utilización

H HABITABILIDAD

A ACCESIBILIDAD

Ee EFICIENCIA ENERGÉTICA

Me MEDIO AMBIENTE

Co CONTROL DE CALIDAD

UyM USO Y MANTENIMIENTO

Re RESIDUOS

Va VARIOS

Se SEGURIDAD Y SALUD

00 GENERAL



18.10.2016 11/07182/16

Segellat

(Ley 25/2009, R.D. 1000/2010-MEH, Llei 10/1998-CAIB)

DAEE7C490B326FA7BCB2FF172E424BA9B91AD02E

LOE LEY DE ORDENACIÓN DE LA EDIFICACIÓN

L 53/1999, de 5 de noviembre, de la Jefatura del Estado
BOE 06.11.1999 Entrada en vigor 06.05.2000

Modificaciones:

L 53/2002, de 30 de diciembre, de acompañamiento de los presupuestos del 2003.
BOE 31.12.2002 Modifica la disposición adicional segunda
L 8/2013, de 26 de junio, de rehabilitación, regeneración y renovación urbanas, modifica los artículos. 2 y 3.
BOE 27.06.2013 Modifica los artículos 2 y 3
L 20/2015, de 14 de julio de ordenación, supervisión y solvencia de las entidades aseguradoras y reaseguradoras
BOE 15.07.2015 Modifica el art. 19 y la Disposición adicional primera. Se añade: Disposición transitoria tercera y Disposición derogatoria tercera.

CTE CÓDIGO TÉCNICO DE LA EDIFICACIÓN

RD 314/2006, de 17 de marzo, del Ministerio de Vivienda
BOE 28.03.2006 Entrada en vigor 29.03.2006

Modificación I del CTE RD 1371/2007, de 19 de octubre, del Ministerio de Vivienda
BOE 23.10.2007
Corrección de errores del RD 1371/2007
BOE 20.12.2007
Corrección de errores y erratas del RD 314/2006
BOE 25.01.2008
Modificación II del CTE O VIV/984/2009, de 15 de abril, del Ministerio de Vivienda
BOE 23.04.2009
Corrección de errores de la O VIV/984/2009
BOE 23.09.2009
Modificación III del CTE RD 173/2010, de 19 de febrero, del Ministerio de la Vivienda
BOE 11.03.2010
Sentencia de 4 de mayo de 2010, de la Sala Tercera del Tribunal Supremo que declara nulo el art. 2.7 del CTE así como la definición del párrafo segundo de uso administrativo y la definición completa de pública concurrencia del DB SI
BOE 30.07.2010
Modificación IV del CTE Ley 8/2013, de 26 de junio, de rehabilitación, regeneración y renovación urbanas.
BOE 27.06.2013 Modifica los artículos 1 y 2 y el anejo III de la parte I del CTE
Modificación V del CTE O FOM/1635/2013, de 10 de septiembre, del Ministerio de Fomento.
BOE 12.09.2013 Actualización del DB HE. Entrada en vigor 13.03.2014
Corrección de errores de la O FOM/1635/2013
BOE 08.11.2013

NORMATIVAS ESPECÍFICAS DE TITULARIDAD PRIVADA

En el presente proyecto no se ha podido verificar el cumplimiento de aquellas normativas específicas de titularidad privada no accesibles por medio de los diarios oficiales

E ESTRUCTURA Y CIMENTACIÓN

E.01 ACCIONES

CTE DB SE-AE Seguridad estructural. ACCIONES EN LA EDIFICACIÓN

RD 314/2006, de 17 de marzo, del Ministerio de Vivienda
BOE 28.03.2006

NCSR 02 NORMA DE CONSTRUCCIÓN SISMORRESISTENTE: PARTE GENERAL Y EDIFICACIÓN

RD 997/2002, de 27 de septiembre, del Ministerio de Fomento
BOE 11.10.2002 Cumplimiento obligatorio a partir de 12.10.2004

E.02 ESTRUCTURA

EHE- 08 INSTRUCCIÓN DE HORMIGÓN ESTRUCTURAL

RD 1247/2008, de 18 de julio, del Ministerio de la Presidencia
BOE 22.08.2008 Entrada en vigor 01.12.2008

Corrección de errores:

BOE 24.12.2008

Observaciones:

Deroga la EHE y la EFHE

CTE DB SE-A Seguridad estructural. ACERO

RD 314/2006, de 17 de marzo, del Ministerio de la Vivienda
BOE 28.03.2006

EAE INSTRUCCIÓN DE ACERO ESTRUCTURAL
RD 751/2011, de 24 de mayo, del Ministerio de la Presidencia
BOE 23.06.2011
Observaciones: En edificación se podrán emplear indistintamente la EAE o el DB SE-A



CTE DB SE-F Seguridad estructural. FÁBRICA
RD 314/2006, de 17 de marzo, del Ministerio de la Vivienda
BOE 28.03.2006

CTE DB SE-M Seguridad estructural. MADERA
RD 314/2006, de 17 de marzo, del Ministerio de la Vivienda
BOE 28.03.2006

E.03 CIMENTACIÓN

CTE DB SE-C Seguridad estructural. CIMENTOS
RD 314/2006, de 17 de marzo, del Ministerio de la Vivienda
BOE 28.03.2006

C SISTEMA CONSTRUCTIVO Y ACONDICIONAMIENTO

C.01 ENVOLVENTES

CTE DB HS 1 Salubridad. PROTECCIÓN FRENTE A LA HUMEDAD
RD 314/2006, de 17 de marzo, del Ministerio de la Vivienda
BOE 28.03.2006

RC 16 INSTRUCCIÓN PARA LA RECEPCIÓN DE CEMENTOS
RD 256/2016, de 10 de junio, del Ministerio de la Presidencia
BOE 25.06.2016

C.02 AISLAMIENTOS E IMPERMEABILIZACIÓN

CTE DB HE0 y HE1 Ahorro de energía. LIMITACIÓN DE LA DEMANDA Y EL CONSUMO ENERGÉTICO
RD 314/2006, de 17 de marzo, del Ministerio de la Vivienda
BOE 28.03.2006
Modificación O FOM/1635/2013, de 10 de septiembre, del Ministerio de Fomento.
BOE 12.09.2013 Entrada en vigor 13.03.2014
Observaciones Esta O actualiza el DB HE e incorpora una nueva sección: "HE0 Limitación del consumo energético"

CTE DB HR PROTECCIÓN FRENTE AL RUIDO
RD 1371/2007, de 18 de octubre, del Ministerio de la Vivienda
BOE 23.10.2007

LA LEY DEL RUIDO
RD 37/2003, de 17 de noviembre, de la Jefatura del Estado
BOE 18.11.2003

DESARROLLO DE LA LEY DEL RUIDO
RD 1367/2007, de 19 de octubre, del Ministerio de la Presidencia
BOE 23.10.2007

I INSTALACIONES

I.01 ELECTRICIDAD

REBT 02 REGLAMENTO ELECTROTÉCNICO PARA BAJA TENSIÓN
RD 842/2002, de 2 de agosto, del Ministerio de Ciencia y Tecnología
BOE 18.09.2002
Modificación RD 1053/2014, de 12 de diciembre
BOE 31.12.2014 Entrada en vigor 01.07.2015
Observaciones: Este RD aprueba la nueva (ITC) BT52 y modifica las (ITE)s BT02, BT04, BT05, BT16 y BT25

CTE DB HE 5 Ahorro de energía. CONTRIBUCIÓN FOTOVOLTAICA MÍNIMA DE ENERGÍA ELÉCTRICA
RD 314/2006, de 17 de marzo, del Ministerio de la Vivienda
BOE 28.03.2006

PROCEDIMIENTO ADMINISTRATIVO APLICABLE EN LA TRAMITACIÓN DE LAS INSTALACIONES ELÉCTRICAS DE LA COMUNITAT AUTÒNOMA DE LES ILLES BALEARS

D 36/2003, de 11 de abril, de la *Conselleria d'Economia, Comerç i Indústria* por el que se modifica el RD 98/1997, de 11 de julio, de la *Conselleria d'Economia, Comerç i Indústria*
BOIB 24.04.2003



REGULACIÓN DE LAS ACTIVIDADES DE TRANSPORTE, DISTRIBUCIÓN, COMERCIALIZACIÓN, SUMINISTRO Y PROCEDIMIENTOS DE AUTORIZACIÓN DE INSTALACIONES DE ENERGÍA ELÉCTRICA

RD 1955/2000, de 1 de diciembre, del Ministerio de Economía
BOE 27.12.2000
Modificación RD 56/2016 de 12 de febrero
BOE 13.02.2016

DAEE7C490B326FA7BCB2FF172E424BA9B91AD02E

REGLAMENTO SOBRE CONDICIONES TÉCNICAS Y GARANTÍAS DE SEGURIDAD EN LÍNEAS ELÉCTRICAS DE ALTA TENSIÓN Y SUS INSTRUCCIONES TÉCNICAS COMPLEMENTARIAS ITC-LAT 01 A 09

RD 223/2008, de 19 de marzo, del Ministerio de Industria Turismo y Comercio
BOE 19.03.2008

I.02 ILUMINACIÓN

CTE DB HE 3 Ahorro de energía. EFICIENCIA ENERGÉTICA DE LAS INSTALACIONES DE ILUMINACIÓN

RD 314/2006, de 17 de marzo, del Ministerio de la Vivienda
BOE 28.03.2006

CTE DB SUA 4 Seguridad de utilización. SEGURIDAD FRENTE AL RIESGO CAUSADO POR ILUMINACIÓN INADECUADA

RD 314/2006, de 17 de marzo, del Ministerio de la Vivienda
BOE 28.03.2006

I.03 FONTANERÍA

CTE DB HS 4 Salubridad. SUMINISTRO DE AGUA

RD 314/2006, de 17 de marzo, del Ministerio de la Vivienda
BOE 28.03.2006

CTE DB HE 4 Ahorro de energía. CONTRIBUCIÓN SOLAR MÍNIMA DE AGUA CALIENTE SANITARIA

RD 314/2006, de 17 de marzo, del Ministerio de la Vivienda
BOE 28.03.2006

CRITERIO SANITARIOS DE LA CALIDAD DEL AGUA DE CONSUMO HUMANO

RD 140/2003, de 21 de febrero, del Ministerio de Sanidad y Consumo
BOE 21.02.2003

NORMAS PARA LAS COMPAÑÍAS SUMINISTRADORAS DE AGUA SOBRE CONEXIONES DE SERVICIO Y CONTADORES PARA EL SUMINISTRO DE AGUA EN LOS EDIFICIOS DESDE UNA RED DE DISTRIBUCIÓN

Resolución del director general de industria de 29 de enero de 2010
BOIB 16.02.2010

REQUISITS NECESSARIS PER POSAR EN SERVEI LES INSTAL·LACIONS DE SUBMINISTRAMENT D'AGUA EN ELS EDIFICIS I SE N'APROVEN ELS MODELS DE DOCUMENTS

Resolución del director general de Industria, de 27 de febrero de 2008
BOIB 18.03.2008

I.04 EVACUACIÓN

CTE DB HS 5 Salubridad. EVACUACIÓN DE AGUAS

RD 314/2006, de 17 de marzo, del Ministerio de la Vivienda
BOE 28.03.2006

I.05 TÉRMICAS

RITE REGLAMENTO DE INSTALACIONES TÉRMICAS EN LOS EDIFICIOS

RD 1027/2007, de 20 de julio, del Ministerio de la Presidencia
BOE 29.08.2007 Entrada en vigor 29.02.2008
Modificación RD 1826/2009 de 27 de noviembre
BOE 11.12.2009
Corrección de errores:
BOE 12.02.2010
Modificación RD 238/2013 de 5 de abril
BOE 13.04.2013
Modificación RD 56/2016 de 12 de febrero
BOE 13.02.2016

I.06 TELECOMUNICACIONES

INFRAESTRUCTURAS COMUNES EN LOS EDIFICIOS PARA EL ACCESO A LOS SERVICIOS DE TELECOMUNICACIONES

RD 1/1998, de 27 de febrero, de la Jefatura del Estado
BOE 28.02.1998

18.10.2016 11/07182/16
Segellat
(Ley 25/2009, R.D. 1000/2010-MEH, Llei 10/1998-CAIB)

DAEE7C490B326FA7BCB2FF172E424BA9B91AD02E

REGLAMENTO REGULADOR DE LAS INFRAESTRUCTURAS COMUNES DE TELECOMUNICACIONES PARA EL ACCESO A LOS SERVICIOS DE TELECOMUNICACIÓN EN EL INTERIOR DE LAS EDIFICACIONES

RD 346/2011, de 11 de marzo, del Ministerio de Industria, Turismo y Comercio
BOE 01.04.2011

DESARROLLO DEL REGLAMENTO REGULADOR DE LAS INFRAESTRUCTURAS COMUNES DE TELECOMUNICACIONES PARA EL ACCESO A LOS SERVICIOS DE TELECOMUNICACIÓN EN EL INTERIOR DE LAS EDIFICACIONES, APROBADO POR EL REAL DECRETO 346/2011, DE 11 DE MARZO

O ITC/1644/2011, de 10 de junio, del Ministerio de Industria, Turismo y Comercio
BOE 16.06.2011

PROCEDIMIENTO A SEGUIR EN LAS INSTALACIONES COLECTIVAS DE RECEPCIÓN DE TELEVISIÓN EN EL PROCESO DE ADECUACIÓN PARA LA RECEPCIÓN DE LA TELEVISIÓN DIGITAL TERRESTRE Y SE MODIFICAN DETERMINADOS ASPECTOS ADMINISTRATIVOS Y TÉCNICOS DE LAS INFRAESTRUCTURAS COMUNES DE TELECOMUNICACIÓN EN EL INTERIOR DE LOS EDIFICIOS

O ITC/1077/2006, de 6 de abril, del Ministerio de Industria Turismo y Comercio
BOE 13.04.2006

I.07 VENTILACIÓN

CTE DB HS 3 Salubridad CALIDAD DEL AIRE INTERIOR

RD 314/2006, de 17 de marzo, del Ministerio de la Vivienda
BOE 28.03.2006

I.08 COMBUSTIBLE

REGLAMENTO TÉCNICO DE DISTRIBUCIÓN Y UTILIZACIÓN DE COMBUSTIBLES GASEOSOS Y SUS INSTRUCCIONES TÉCNICAS COMPLEMENTARIAS ICG 01 A 11.

D 919/2006, de 28 de julio, del Ministerio de Industria, Turismo y Comercio
BOE 04.09.2006

INSTRUCCIONES TÉCNICAS COMPLEMENTARIAS DEL REGLAMENTO DE APARATOS QUE UTILIZAN GAS COMO COMBUSTIBLE

O de 7 de junio de 1988, del Ministerio de Industria y Energía

BOE 20.06.1988

Modificación ITC-MIE-AG 1 y 2

BOE 29.11.1988

Publicación ITC-MIE-AG 10, 15, 16, 17 y 20

BOE 27.12.1988

INSTRUCCIÓN TÉCNICA COMPLEMENTARIA MI-IP03 Y MI-IP04 INSTALACIONES PETROLÍFERAS PARA USO PROPIO

RD 1523/1999, de 1 de octubre, del Ministerio de Industria y Energía

BOE 22.10.1999

Observaciones: Este RD también modifica los artículos 2, 6 y 8 del Reglamento de instalaciones petrolíferas, aprobado por RD 2085/1994, de 20 de octubre

I.09 PROTECCIÓN

CTE DB SI 4 Seguridad en caso de incendio. DETECCIÓN, CONTROL Y EXTINCIÓN DEL INCENDIO

RD 314/2006, de 17 de marzo, del Ministerio de la Vivienda
BOE 28.03.2006

CTE DB SUA 8 Seguridad de utilización y accesibilidad. SEGURIDAD FRENTE AL RIESGO CAUSADO POR LA ACCIÓN DEL RAYO

RD 314/2006, de 17 de marzo, del Ministerio de la Vivienda
BOE 28.03.2006

REGLAMENTO DE INSTALACIONES DE PROTECCIÓN CONTRA INCENDIOS

RD 1942/1993, de 5 de noviembre, del Ministerio de Industria y Energía

BOE 14.12.1993

Corrección de errores:

BOE 07.05.1994

NORMAS DE PROCEDIMIENTO Y DESARROLLO DEL REAL DECRETO 1043/2003, DE 5 DE NOVIEMBRE POR EL QUE SE APRUEBA EL REGLAMENTO DE INSTALACIONES DE PROTECCIÓN CONTRA INCENDIOS Y SE EMITE EL ANEXO Y LOS APÉNDICES DE MISMO

O de 16 de abril, del Ministerio de Industria y Energía
BOE 28.04.1998



UNIFICACIÓN DE LOS PROCEDIMIENTOS Y SIMPLIFICACIÓN DE LOS TRÁMITES EN MATERIA TURÍSTICA ASI COMO Y DECLARACIÓN RESPONSABLE DE INICIO DE LAS ACTIVIDADES TURÍSTICAS

D 60/2009, de 25 de septiembre, de la *Conselleria de Turisme*
BOCAIB 01.10.2009

REGLAMENTO DE SEGURIDAD CONTRA INCENDIOS EN LOS ESTABLECIMIENTOS INDUSTRIALES

RD 2267/2004, de 3 de diciembre, del Ministerio de Industria, Turismo y Comercio

BOE 17.12.2004 Entrada en vigor 16.01.2005

Corrección de errores:

BOE 05.03.2005

Modificación Real Decreto 560/2010

BOE 26.08.2010

I.10 TRANSPORTE

REGLAMENTO DE APARATOS ELEVADORES Y SU MANUTENCIÓN

RD 2291/1985, de 8 de noviembre, del Ministerio de Industria y Energía

BOE 11.12.1985

Observaciones: Derogado parcialmente. En la web del Ministerio (http://www.f2i2.net/legislacionseguridadindustrial/Si_Ambito.aspx?id_am=11043) se pueden consultar los RDs y Resoluciones que han modificado o derogado parcialmente el RD 2291/1985

PRESCRIPCIONES PARA EL INCREMENTO DE LA SEGURIDAD DEL PARQUE DE ASCENSORES EXISTENTES

RD 57/2005, de 21 de enero, del Ministerio de Industria, Turismo y Comercio

BOE 04.02.2005

DISPOSICIONES DE APLICACIÓN DE LA DIRECTIVA DEL CONSEJO DE LAS COMUNIDADES EUROPEAS 84/528/CEE SOBRE APARATOS ELEVADORES Y DE MANEJO MECÁNICO

RD 474/1988, de 30 de marzo, del Ministerio de Industria y Energía

BOE 20.05.1988

INSTRUCCIÓN TÉCNICA COMPLEMENTARIA AEM 1 "ASCENSORES" DEL REGLAMENTO DE APARATOS DE ELEVACIÓN Y MANUTENCIÓN

RD 88/2013, de 8 de febrero, del Ministerio de Industria y Energía

BOE 22.02.2013

INSTRUCCIÓN TÉCNICA COMPLEMENTARIA "MIE-AEM-2" DEL REGLAMENTO DE APARATOS DE ELEVACIÓN Y MANUTENCIÓN, REFERENTE A GRÚAS TORRE PARA OBRAS U OTRAS APLICACIONES

RD 836/2003, de 27 de junio, del Ministerio de Ciencia y Tecnología

BOE 17.07.2003

REQUISITOS ESENCIALES DE SEGURIDAD PARA LA COMERCIALIZACIÓN DE ASCENSORES Y COMPONENTES DE SEGURIDAD PARA ASCENSORES

RD 203/2016, de 24 de mayo, del Ministerio de Industria, Energía y Turismo

BOE 25.05.2016

Observaciones: Deroga el RD 1314/1997, de 1 de agosto, del Ministerio de Industria y Energía

I.11 PISCINAS Y PARQUES ACUÁTICOS

CTE DB SUA 6 Seguridad de utilización. SEGURIDAD FRENTE AL RIESGO DE AHOGAMIENTO

RD 314/2006, de 17 de marzo, del Ministerio de la Vivienda

BOE 28.03.2006

CRITERIOS TÉCNICO-SANITARIOS DE LAS PISCINAS

RD 742/2013, de 27 de septiembre, del Ministerio de Sanidad, Servicios Sociales e Igualdad

BOE 11.10.2013 Entrada en vigor 12.12.2013

CONDICIONES HIGIÉNICO-SANITARIAS PARA LAS PISCINAS DE ESTABLECIMIENTOS DE ALOJAMIENTOS TURÍSTICOS Y DE LAS DE USO COLECTIVO

D 53/1995, de 12 de mayo, de la *Conselleria de Sanitat i Consum*

BOCAIB 24.06.1995

Corrección de errores

BOCAIB 13.07.1995

REGLAMENTACIÓN DE PARQUES ACUÁTICOS DE LA COMUNIDAD AUTÓNOMA DE LES ILLES BALEARS

D 91/1988, de 15 de diciembre, de *Presidència i la Conselleria de Sanitat*

BOCAIB 11.02.1989

I.12 ACTIVIDADES

MEDIDAS URGENTES DE LIBERIZACIÓN DEL COMERCIO Y DE DETERMINADOS SERVICIOS

L 12/2012, de 26 de diciembre, de la Jefatura del Estado
BOE 27.12.2012



REGLAMENTO GENERAL DE POLICÍA DE ESPECTÁCULOS Y ACTIVIDADES RECREATIVAS

RD 2816/1982, de 27 de agosto, del Ministerio del Interior
BOE 6.11.2008

Observaciones Derogados los Arts del 2 al 9 y los Arts del 20 al 23, excepto el apartado 2 del artículo 20 y el apartado 3 del artículo 22

DESARROLLO DE LA LEY DE ORDENACIÓN DE EMERGENCIAS DE LAS ILLES BALEARS

D 8/2004 de 23 de enero de la *Conselleria d'Interior*
BOIB 23.03.2004

Observaciones Define el Plan de Autoprotección

ATRIBUCIONES DE COMPETENCIAS A LOS CONSELLS INSULAR EN MATERIA DE ACTIVIDADES CLASIFICADAS Y PARQUES ACUÁTICOS, REGULADORA DEL PROCEDIMIENTO Y DE LAS INFRACCIONES Y SANCIONES

L 8/1995, de 30 de marzo, de la *Presidència del Govern*
BOCAIB 22.04.1995

REGLAMENTO DE ACTIVIDADES CLASIFICADAS

D 18/1996, de 8 de febrero, de la *Conselleria de Governació*
BOCAIB 24.02.1996

NOMENCLATOR DE ACTIVIDADES MOLESTAS, INSALUBRES, NOCIVAS Y PELIGROSAS SUJETAS A CLASIFICACIÓN

D 19/1996, de 8 de febrero, de la *Conselleria de Governació*
BOCAIB 24.02.1996

RÉGIMEN JURÍDICO DE INSTALACIÓN, ACCESO Y EJERCICIO DE ACTIVIDADES EN LAS ILLES BALEARS

L 7/2013, de 26 de noviembre, de la *Presidència del Govern*

BOIB 30.11.2013 Entrada en vigor 28.03.2014. Deroga la L16/2006 y el DL 7/2012 y parcialmente las Leyes: L12/2010, L13/2012 y L8/2012.

S SEGURIDAD

S.1 ESTRUCTURAL

CTE DB SE Seguridad estructural. BASES DE CÁLCULO

RD 314/2006, de 17 de marzo, del Ministerio de la Vivienda
BOE 28.03.2006

S.2 INCENDIO

CTE DB SI Seguridad en caso de incendio

RD 314/2006, de 17 de marzo, del Ministerio de la Vivienda
BOE 28.03.2006

CLASIFICACIÓN DE LOS PRODUCTOS DE CONSTRUCCIÓN Y DE LOS ELEMENTOS CONSTRUCTIVOS EN FUNCIÓN DE SUS PROPIEDADES DE REACCIÓN Y DE RESISTENCIA FRENTE AL FUEGO

RD 842/2013, de 31 de octubre, del Ministerio de la Presidencia
BOE 23.11.2013

S.3 UTILIZACIÓN

CTE DB SUA SEGURIDAD DE UTILIZACIÓN Y ACCESIBILIDAD

RD 314/2006, de 17 de marzo, del Ministerio de la Vivienda
BOE 28.03.2006

H HABITABILIDAD

CONDICIONES DE DIMENSIONAMIENTO, DE HIGIENE Y DE INSTALACIONES PARA EL DISEÑO Y LA HABITABILIDAD DE VIVIENDAS ASÍ COMO LA EXPEDICIÓN DE CÉDULAS DE HABITABILIDAD

D 145/1997, de 21 de noviembre, de la *Conselleria de Foment*

BOCAIB 06.12.1997 Entrada en vigor 06.02.1998

Modificación D 20/2007

BOIB 31.03.2007

Modificación Reglamento de la LOUS para la isla de Mallorca

BOIB 30.04.2015

A ACCESIBILIDAD**MEJORA DE LA ACCESIBILIDAD Y SUPRESIÓN DE LAS BARRERAS ARQUITECTÓNICAS**

L 3/1993, de 4 de mayo, del *Parlament de les Illes Balears*
BOCAIB 20.05.1993

REGLAMENTO DE SUPRESIÓN DE BARRERAS ARQUITECTÓNICAS

D 110/2010, de 15 de octubre, de la *Conselleria d'Obres Públiques, Habitatge i Transport*
BOIB 29.10.2010 Entrada en vigor 30.12.2010

Modificación Orden, de 1 de octubre, de la *Conselleria d'Agricultura, Medi ambient i Territori*

BOIB 27.10.2012

Corrección de errores:

BOIB 13.12.2012

CTE DB SUA 1 Seguridad de utilización y accesibilidad. SEGURIDAD FRENTE AL RIESGO DE CAIDAS

RD 314/2006, de 17 de marzo, del Ministerio de la Vivienda

BOE 28.03.2006

CTE DB SUA 9 Seguridad de utilización y accesibilidad. ACCESIBILIDAD

RD 314/2006, de 17 de marzo, del Ministerio de la Vivienda

BOE 28.03.2006

ACCESIBILIDAD Y UTILIZACIÓN DE LOS ESPACIOS PÚBLICOS URBANIZADOS

O VIV/561/2010, de 1 de febrero, del Ministerio de Vivienda

BOE 11.03.2010 Cumplimiento obligatorio a partir de 12.09.2010

Ee EFICIENCIA ENERGÉTICA**PROCEDIMIENTO BÁSICO PARA LA CERTIFICACIÓN DE EFICIENCIA ENERGÉTICA DE LOS EDIFICIOS**

RD 235/2013, de 5 de abril, del Ministerio de la Presidencia

BOE 13.04.2013

Corrección de errores

BOE 25.05.2013

Observaciones: Deroga el RD 47/2007, de 19 de enero. Amplía el ámbito de aplicación a todos los edificios, incluidos los existentes que se vendan o alquilen a un nuevo arrendatario cuyo certificado de eficiencia energética es exigible a partir de 1 de junio de 2013

Me MEDIO AMBIENTE**LEY DE EVALUACIÓN AMBIENTAL**

L 21/2013, de 9 de diciembre, de la Jefatura del Estado

BOE 11.12.2013

Observaciones: Deroga la L8/2006, el RDL 1/2008 y el RD 1131/1988

LEY DE EVALUACIÓN AMBIENTAL DE LAS ILLES BALEARS

L 12/2016, de 17 de agosto, de *Presidència de les Illes Balears*

BOIB 20.08.2016

Observaciones: Entre otras, modifica la L8/2012 y la L2/2014. Deroga la L11/2006 con excepciones

LEY DE EVALUACIONES DE IMPACTO AMBIENTAL Y EVALUACIONES AMBIENTALES ESTRATÉGICAS EN LAS ILLES BALEARS

L 11/2006, de 14 de septiembre, de *Presidència de les Illes Balears*

BOIB 21.09.2006

Observaciones: Derogada por la L12/2016, de 17 de agosto, excepto las disposiciones adicionales tercera, cuarta y quinta

LEY CONTRA LA CONTAMINACIÓN ACÚSTICA DE LAS ILLES BALEARS

L 1/2007, de 16 de marzo, de *Presidència de les Illes Balears*

BOIB 24.03.2007

PROTECCIÓN DEL MEDIO AMBIENTE CONTRA LA CONTAMINACIÓN POR EMISIÓN DE RUIDOS Y VIBRACIONES

D 20/1987, de 26 de marzo, de la *Conselleria d'Obres Públiques i Ordenació del Territori*

BOCAIB 30.04.1987

Co CONTROL DE CALIDAD**CONTROL DE CALIDAD DE LA EDIFICACIÓN, USO Y MANTENIMIENTO**

D 59/1994, de 13 de mayo, de la *Conselleria d'Obres Públiques i Ordenació del Territori*

BOCAIB 28.05.1994

Modificación de los artículos 4 y 7

BOCAIB 29.11.1994

O de 28.02.1995 para el desarrollo del D 59/1994 en lo referente al control de forjados unidireccionales y cubiertas

BOCAIB 16.03.1995

O de 20.06.1995 para el desarrollo del D 59/1994 en lo referente al control de las fábricas de elementos resistentes

BOCAIB 15.07.1995

FABRICACIÓN Y EMPLEO DE ELEMENTOS RESISTENTES PARA PISOS Y CUBIERTAS

RD 1339/2011, de 3 de octubre del Ministerio de la Presidencia

BOE 14.10.2011

Observaciones: Deroga el RD 1630/1980 referente a la fabricación y empleo de elementos resistentes para pisos y cubiertas, consecuentemente se elimina la obligatoriedad de la autorización de uso de elementos resistentes para pisos y cubiertas. Entonces desde el 15 de octubre de 2011 se requiere únicamente la documentación correspondiente al mercado CE de los productos de construcción que lo requieran



DAEE7C490B326FA7BCB2FF172E424BA9B91AD02E

UyM USO Y MANTENIMIENTO

MEDIDAS REGULADORAS DEL USO Y MANTENIMIENTO DE LOS EDIFICIOS

D 35/2001, de 9 de marzo, de la *Conselleria de d'Obres Públiques, Habitatge i Transports*

BOCAIB 17.03.2001 Entrada en vigor 17.09.2001

Observaciones: Deberán cumplir este decreto todos los proyectos obligados por la LOE

Re RESIDUOS

CTE DB HS 2 Salubridad. RECOGIDA Y EVACUACIÓN DE RESIDUOS

RD 314/2006, de 17 de marzo, del Ministerio de la Vivienda

BOE 28.03.2006

REGLAMENTO PARA LA EJECUCIÓN DE LA LEY BÁSICA DE RESIDUOS TÓXICOS Y PELIGROSOS

RD 833/1988, de 20 de julio, del Ministerio de Medio Ambiente

BOE 30.07.1988

LEY DE RESIDUOS Y SUELOS CONTAMINADOS

L 22/2011, de 28 de julio, de la Jefatura del Estado

BOE 29.07.2011

PRODUCCIÓN Y GESTIÓN DE RESIDUOS DE CONSTRUCCIÓN Y DEMOLICIÓN

RD 105/2008, de 1 de febrero, del Ministerio de la Presidencia

BOE 13.02.2008 Entrada en vigor 14.02.2008

PLA DIRECTOR SECTORIAL PER A LA GESTIÓ DELS RESIDUS DE CONSTRUCCIÓ-DEMOLICIÓ, VOLUMINOSOS I PNEUMÀTICS FORA D'ÚS DE L'ILLA DE MALLORCA

Pleno del 8 de abril de 2002. *Consell de Mallorca*

BOIB 23.11.2002

PLA DIRECTOR SECTORIAL PER A LA GESTIÓ DELS RESIDUS NO PERILLOSOS DE MENORCA

Pleno del 26 de junio de 2006. *Consell de Menorca*

BOIB 03.08.2006

Va VARIOS

MEDIDAS URGENTES PARA LA ACTIVACIÓN ECONÓMICA EN MATERIA DE INDUSTRIA Y ENERGIA, NUEVAS TECNOLOGÍAS, RESIDUOS, AGUAS, OTRAS ACTIVIDADES Y MEDIDAS TRIBUTARIAS

L 13/2012, de 20 de noviembre, de la Comunidad Autónoma de las *Illes Balears*

BOIB 29.11.2012 Entrada en vigor 30.11.2012

Observaciones: Modifica la L1/2007, la L11/2016 y la L16/2006

SS SEGURIDAD Y SALUD

El estudio de Seguridad y Salud, o estudio básico, es un documento independiente anexo al proyecto.

La normativa de aplicación se detalla en el apartado 08 "Normativa de Seguridad y Salud aplicable a la obra" del documento GUIÓN ORIENTATIVO PARA LA REDACCIÓN DE ESTUDIOS BÁSICOS DE SEGURIDAD Y SALUD